

Lietuvos eksporto vystomojo bendradarbiavimo rinkose tendencijos ir galimybės plėtrai

2025 m. rugsėjo 19 d.

Simona Buziliauskienė, Rinkų plėtros skyrius

Vystomasis bendradarbiavimas

TIKSLAS - didinti Lietuvos verslo, veikiančio aukštos pridėtinės vertės sektoriuose, eksporto konkurencingumą atrandant naujas eksporto rinkas besivystančiose šalyse, stipriau įsitraukiant ir išnaudojant Vystomojo bendradarbiavimo politikos priemones.

Eksporto plėtros į besivystančias šalis skatinimas yra strateginis žingsnis, galintis paskatinti įmonių augimą, inovacijas ir konkurencingumą pasaulyje, kartu prisidedant prie platesnio masto ekonominio ir socialinio vystymosi.

**Prieiga prie naujų
rinkų**

**Eksporto
diversifikacija**

Inovacijos

Pajamų augimas

**Konkurencinis
pranašumas**

**Sustiprintas buvimas
pasaulyje**

**Ekonomikos
augimas**

**Partnerystės
galimybės**

**Ekonominė
diplomatija**

Darnus vystymasis

EKONOMINIAI IŠŠŪKIAI

- Nestabili ekonominė situacija (aukšta infliacija, ekonomikos recesija, sudėtingas ekonominis prognozavimas)
- Valiutų kursų svyravimai
- Klientų/ partnerių / tiekėjų mokumo iššūkiai
- Prekybos barjerai
- Atvirų duomenų trūkumas (stebėti rinkų pokyčius)

POLITINĖS RIZIKOS

- Politinis nestabilumas (neramumai)
- Reguliacinės aplinkos pokyčiai
- Korupcijos apraiškos
- Taisyklių ir normų trūkumas

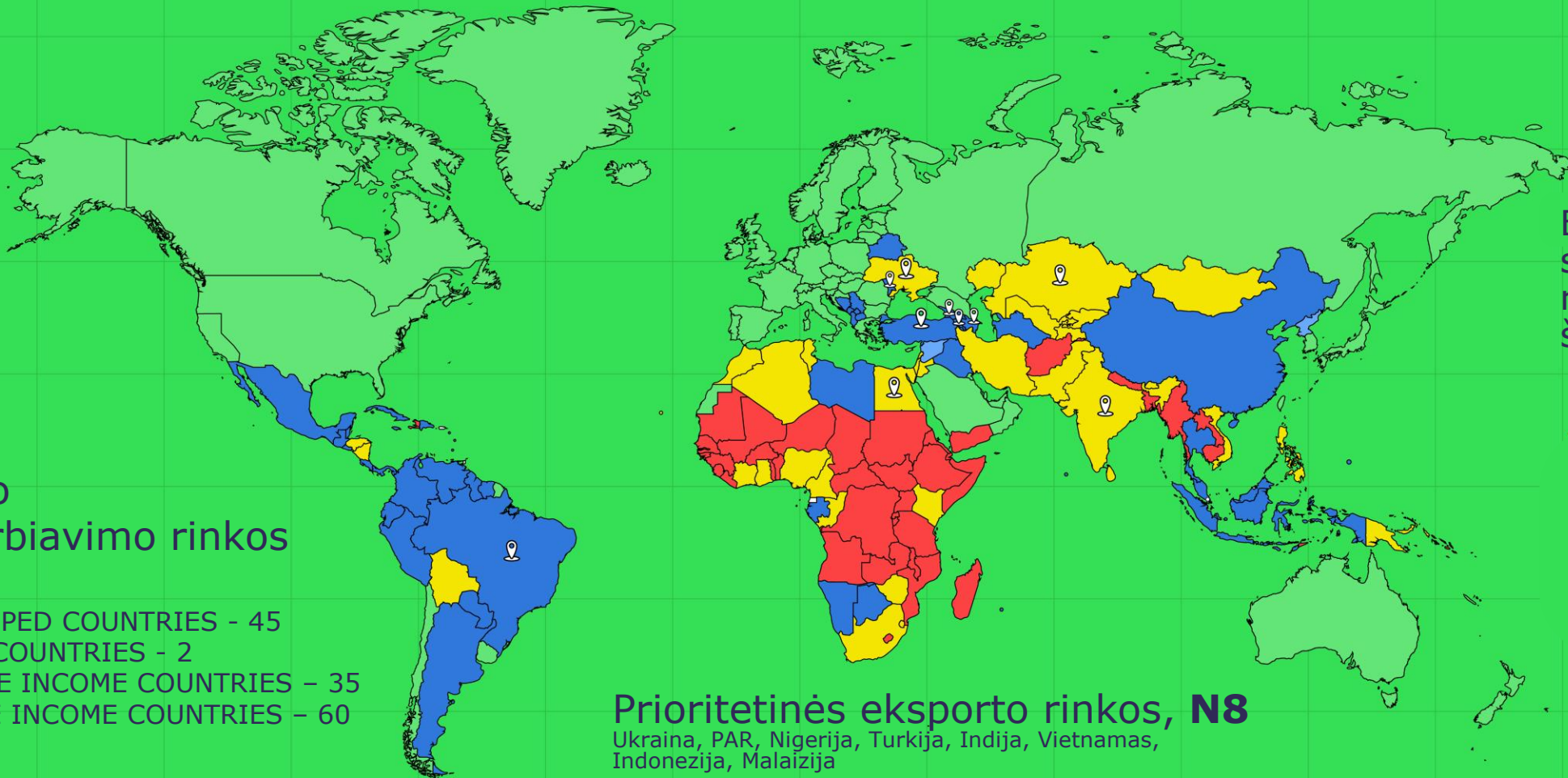
LOGISTIKOS IŠŠŪKIAI

- Mažiau išvystyta transporto/ komunikacijų/ energetikos infrastruktūra
- Neefektyvios / nepatikimos vertės grandinės rinkose
- Muitinės procedūros

KULTŪRINIAI IŠŠŪKIAI

- Dideli kultūriniai skirtumai (verslo vystymo, vartotojų, komunikacijos ypatumai/ kanalai)

Countries Receiving Official Development Aid








Eksporto sandorių rizikos šalys **N20**

Mažo rinkos dydžio ar menko šalies ekonominio augimo potencialo šalys **N59**

Vystomojo bendradarbiavimo rinkos **N142**

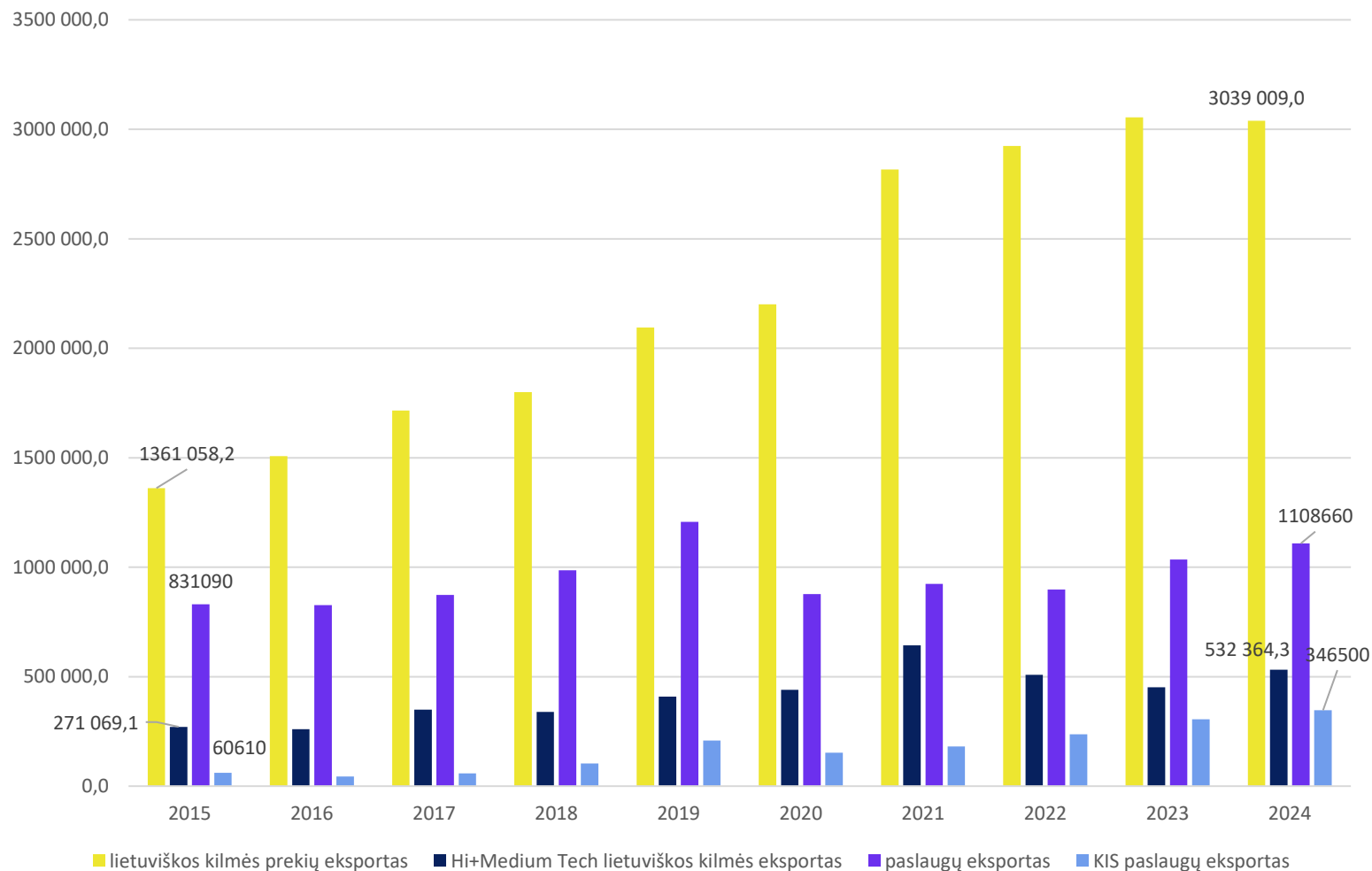
- LEAST DEVELOPED COUNTRIES - 45
- LOW INCOME COUNTRIES - 2
- LOWER MIDDLE INCOME COUNTRIES - 35
- UPPER MIDDLE INCOME COUNTRIES - 60

Prioritetinės eksporto rinkos, **N8**
Ukraina, PAR, Nigerija, Turkija, Indija, Vietnamas, Indonezija, Malaizija

 Least developed countries	 Low income countries which are not LDCs (per capita GNI <= \$1 135 in 2022)	 Lower middle income countries and territories which are not LDCs (per capita GNI \$1 136 - \$4 465 in 2022)	 Upper middle income countries and territories which are not LDCs (per capita GNI \$4 466 - \$13 845 in 2022)	 - Lithuanian embassy
---	---	--	--	--



Eksporto į VB rinkas raida, 2015-2024

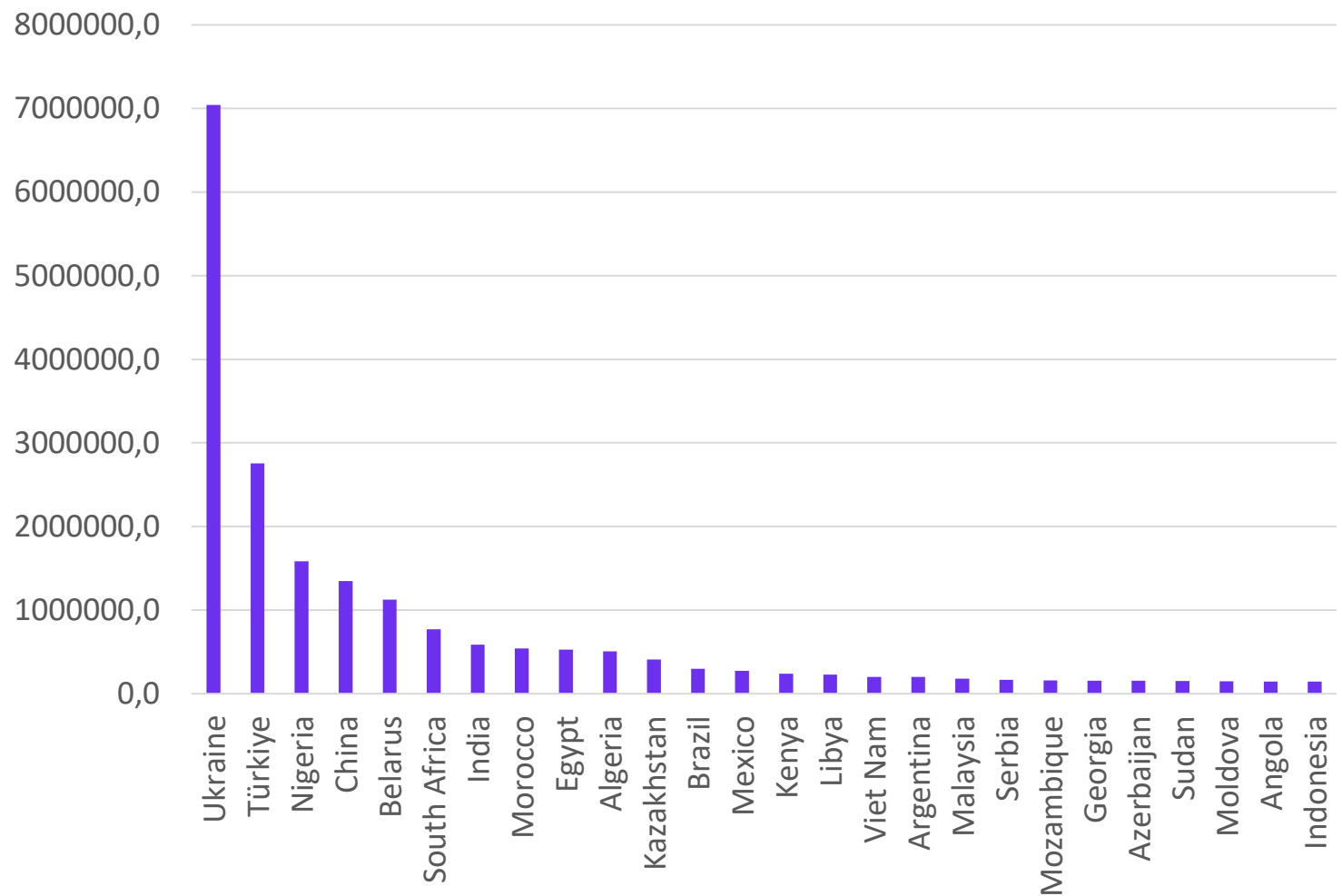


Eksporto apimtys išaugo **89%** :
Prekių eksportas išaugo 123%
HT+MHT prekių eksportas išaugo 96%
Paslaugų eksportas išaugo 33%
KIS paslaugų eksportas išaugo **472%**

Liet. kilmės prekių eksportas į VB rinkas sudaro **12%** viso liet.k. prekių eksporto

Paslaugų eksportas į VB rinkas sudaro **5%** viso paslaugų eksporto

TOP prekių eksporto rinkos, 2015-2024, tūkst. EUR



2015-2024 m.

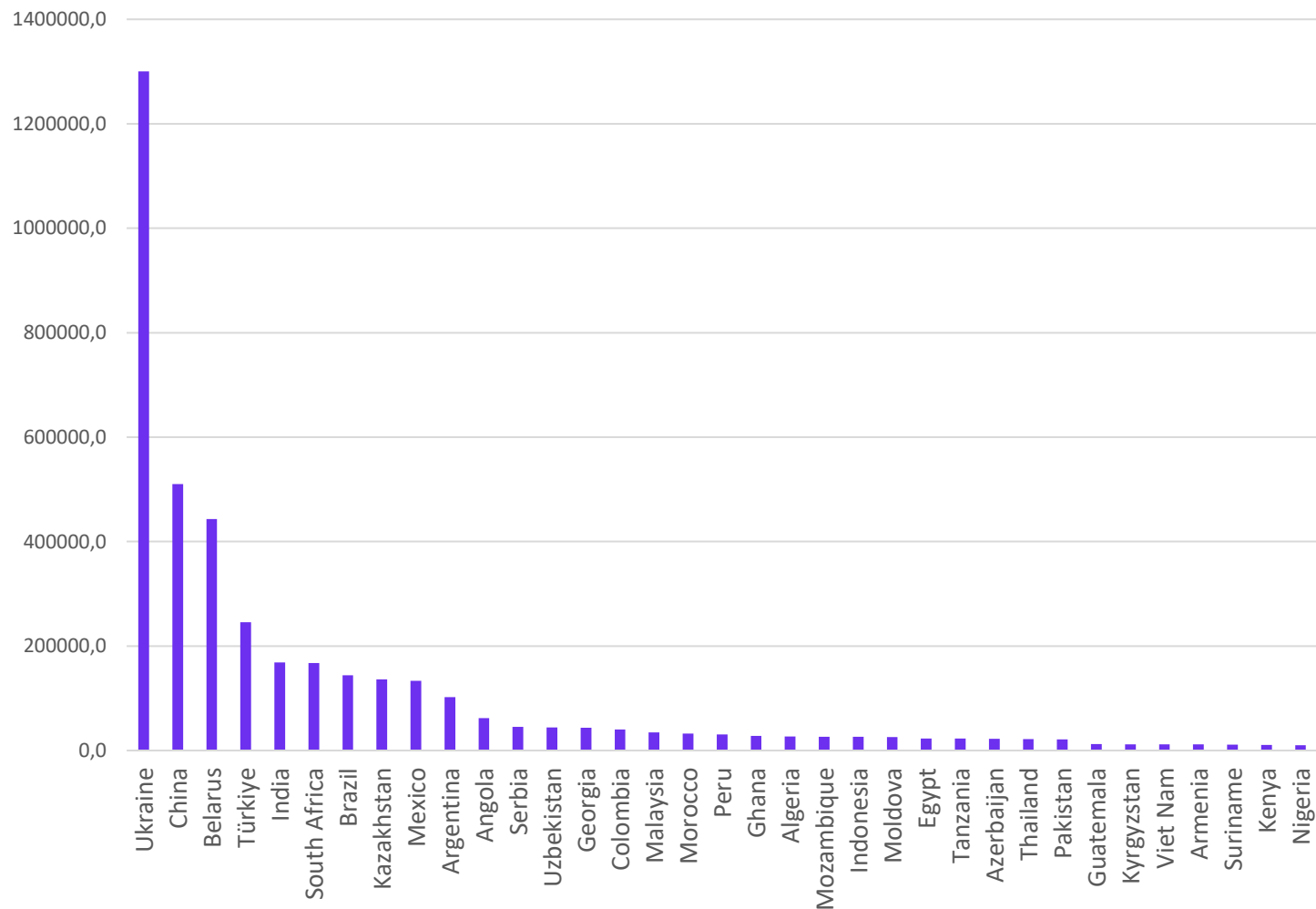
1. Ukraina
2. Turkija
3. Nigerija
4. Kinija*
5. Baltarusija*
6. PAR
7. Indija
8. Marokas
9. Egiptas
10. Alžyras*
11. Kazachstanas
12. Brazilija
13. Meksika
14. Kenija
15. Libija*

2024 m.

1. Ukraina
2. Nigerija
3. Turkija
4. Kinija*
5. PAR
6. Indija
7. Marokas
8. Kenija
9. Sakartvelas
10. Meksika
11. Kazachstanas
12. Egiptas
13. Gana*
14. Malaizija
15. Baltarusija*



TOP HT ir MHT prekių eksporto rinkos, 2015-2024, tūkst. EUR



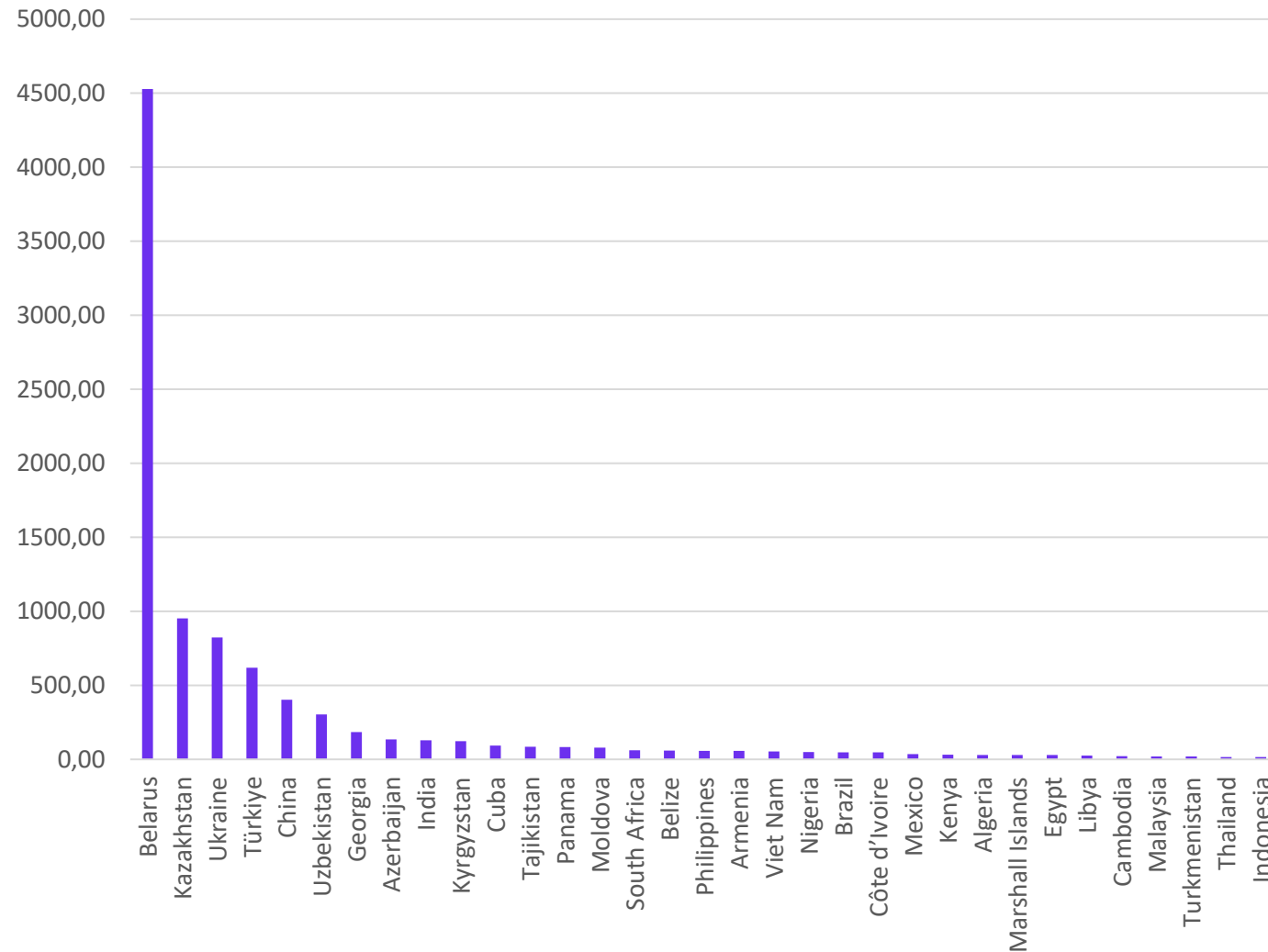
2015-2024 m.

1. Ukraina
2. **Kinija***
3. **Baltarusija***
4. Turkija
5. Indija
6. PAR
7. Brazilija
8. Kazachstanas
9. Meksika
10. Argentina
11. Angola
12. Serbija
13. **Uzbekistanas***
14. Sakartvelas
15. Kolumbija

2024 m.

1. Ukraina
2. **Kinija***
3. Turkija
4. Indija
5. Meksika
6. PAR
7. **Baltarusija***
8. Brazilija
9. Kazachstanas
10. Argentina
11. Malaizija
12. Kolumbija
13. Peru
14. Indonezija
15. Serbija

TOP paslaugų eksporto rinkos, 2015-2024, mln. EUR



2015-2024 m.

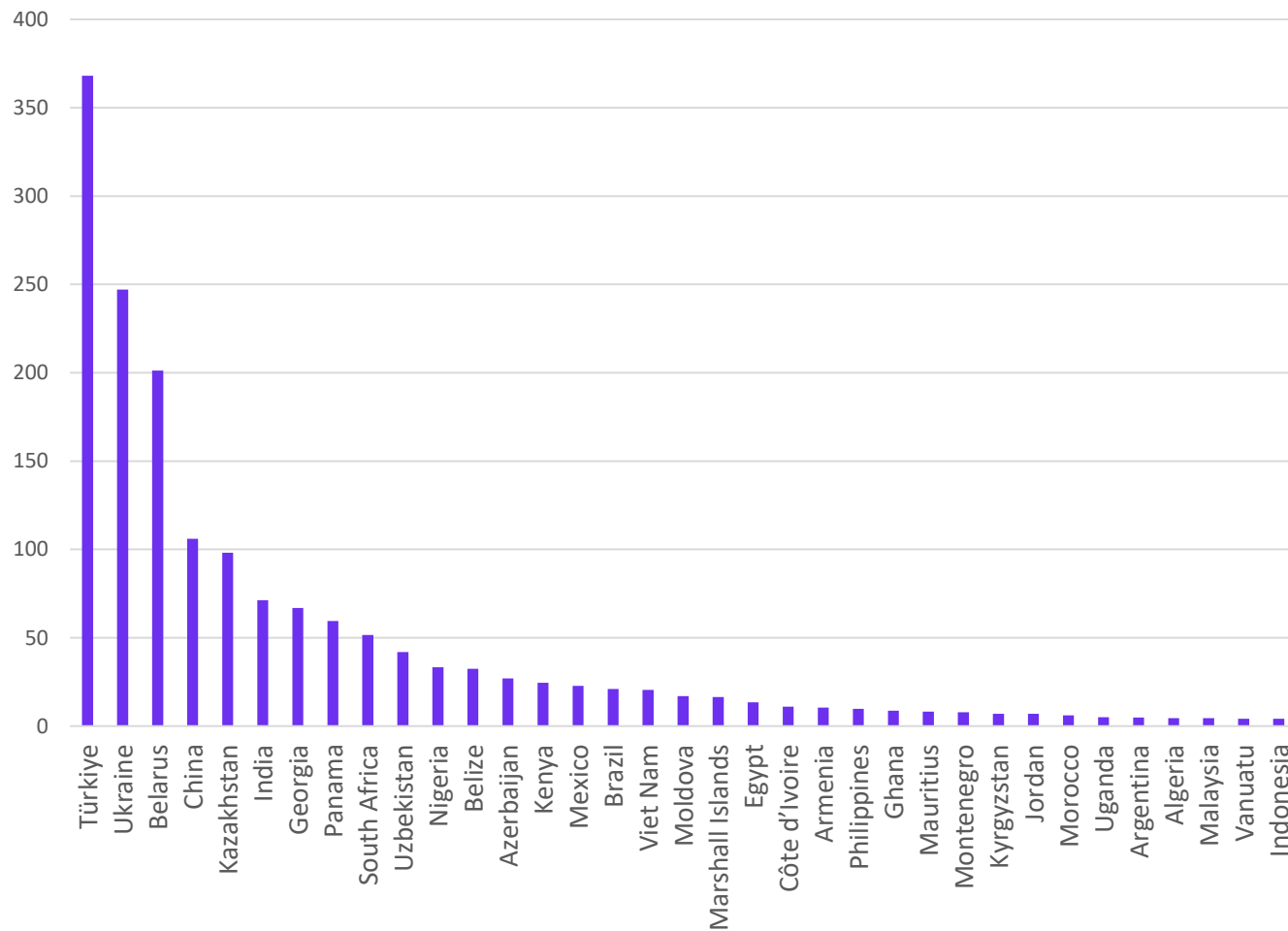
1. Baltarusija*
2. Kazachstanas
3. Ukraina
4. Turkija
5. Kinija*
6. Uzbekistanas*
7. Sakartvelas
8. Azerbaidžanas
9. Indija
10. Kirgistanas
11. Kuba*
12. Tadžikistanas
13. Panama*
14. Moldova
15. PAR

2024 m.

1. Kazachstanas
2. Turkija
3. Baltarusija*
4. Kinija
5. Ukraina
6. Uzbekistanas*
7. Azerbaidžanas
8. Panama*
9. Sakartvelas
10. Indija
11. Kirgistanas
12. Tadžikistanas
13. Moldova
14. Filipinai
15. PAR



TOP KIS paslaugų eksporto rinkos, 2015-2024, mln. EUR



2015-2024 m.

1. Turkija
2. Ukraina
3. Baltarusija*
4. Kinija*
5. Kazachstanas
6. Indija
7. Sakartvelas
8. Panama*
9. PAR
10. Uzbekistanas*
11. Nigerija
12. Belizas
13. Azerbaidžanas
14. Kenija
15. Meksika

2024 m.

1. Kazachstanas
2. Turkija
3. Baltarusija*
4. Kinija*
5. Ukraina
6. Uzbekistanas*
7. Azerbaidžanas
8. Panama*
9. Sakartvelas
10. Indija
11. Kirgistanas
12. Tadžikistanas
13. Moldova
14. Filipinai
15. PAR

TOP eksporto rinkos, 2015-2024

Prekės

2015-2024 m.

1. Ukraina
2. Turkija
3. Nigerija
4. Kinija*
5. Baltarusija*
6. PAR
7. Indija
8. Marokas
9. Egiptas
10. Alžyras*
11. Kazachstanas
12. Brazilija
13. Meksika
14. Kenija
15. Libija*

HT+MHT Prekės

2015-2024 m.

1. Ukraina
2. Kinija*
3. Baltarusija*
4. Turkija
5. Indija
6. PAR
7. Brazilija
8. Kazachstanas
9. Meksika
10. Argentina
11. Angola
12. Serbija
13. Uzbekistanas*
14. Sakartvelas
15. Kolumbija

Paslaugos

2015-2024 m.

1. Baltarusija*
2. Kazachstanas
3. Ukraina
4. Turkija
5. Kinija*
6. Uzbekistanas*
7. Sakartvelas
8. Azerbaidžanas
9. Indija
10. Kirgistanas
11. Kuba*
12. Tadžikistanas
13. Panama*
14. Moldova
15. PAR

KIS paslaugos

2015-2024 m.

1. Turkija
2. Ukraina
3. Baltarusija*
4. Kinija*
5. Kazachstanas
6. Indija
7. Sakartvelas
8. Panama*
9. PAR
10. Uzbekistanas*
11. Nigerija
12. Belizas
13. Azerbaidžanas
14. Kenija
15. Meksika

TOP eksporto produktai ir paslaugos, 2024

Prekės

27 Mineralinis kuras, mineralinės alyvos	33%
10 Javai	19%
72 Geležis ir plienas	13%
85 Elektros mašinos ir įranga bei jų dalys	7%
39 Plastikai ir jų gaminiai	4%

HT+MHT Prekės

85 Elektros mašinos ir įranga bei jų dalys	36%
39 Plastikai ir jų gaminiai	19%
90 Optikos, fotografijos, matavimo, tikrinimo, tikslieji, medicinos arba chirurgijos prietaisai ir aparatai	15%
38 Įvairūs chemijos produktai	10%
84 Mašinos ir mechaniniai įrenginiai; katilai; jų dalys	7%

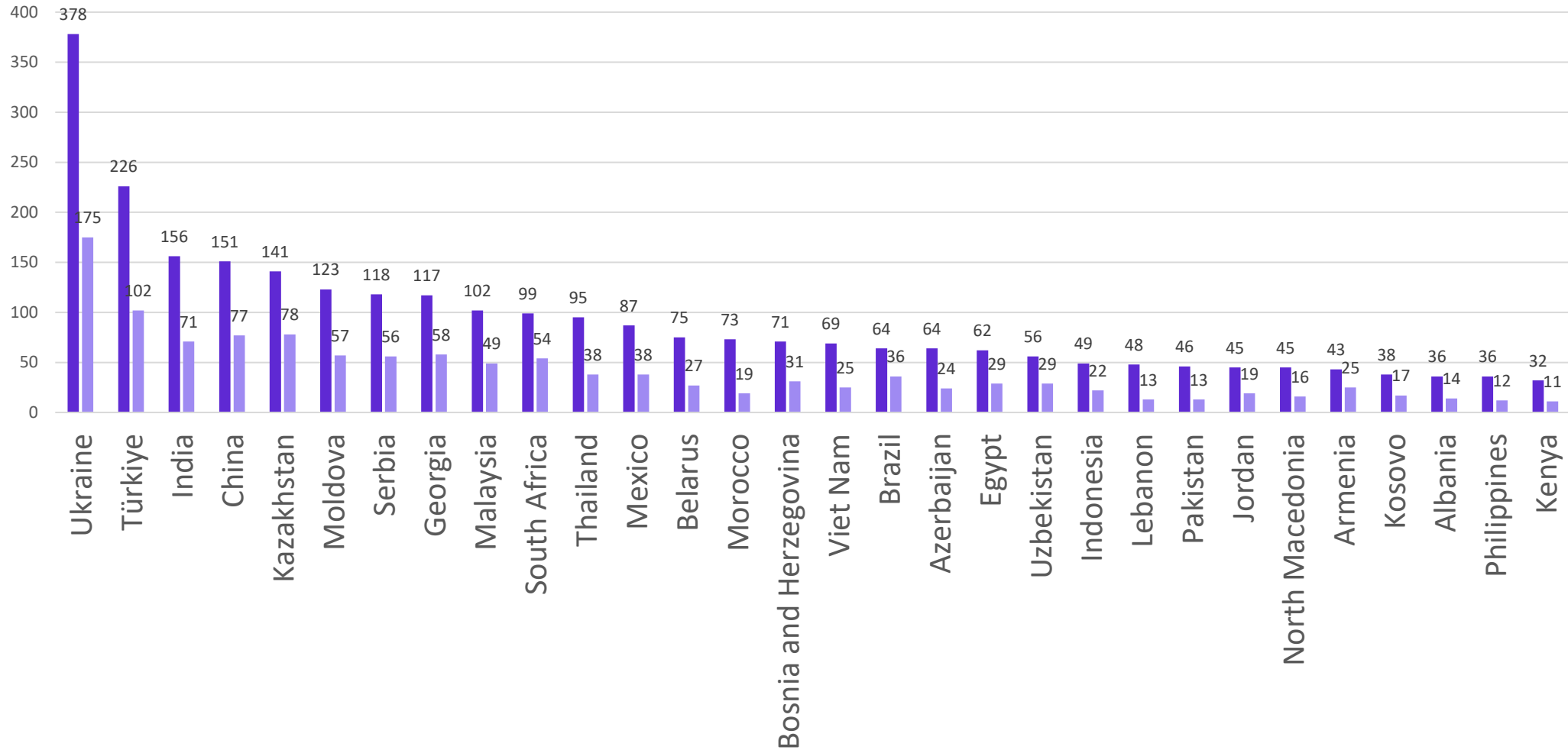
Paslaugos

SC Transporto paslaugos	65%
SD Kelionės	13%
SI Telekomunikacijų, kompiuterių ir informacinės paslaugos	12%
SG Finansinės paslaugos	2%
SJ Kitos verslo paslaugos	1%

KIS paslaugos

SI Telekomunikacijų, kompiuterių ir informacinės paslaugos	52%
SC1 Jūrų transportas	29%
SC2 Oro transportas	8%
SG Finansinės paslaugos	7%
SJ Kitos verslo paslaugos	5%

Prekių eksportuotojos, 2024 m., vnt.

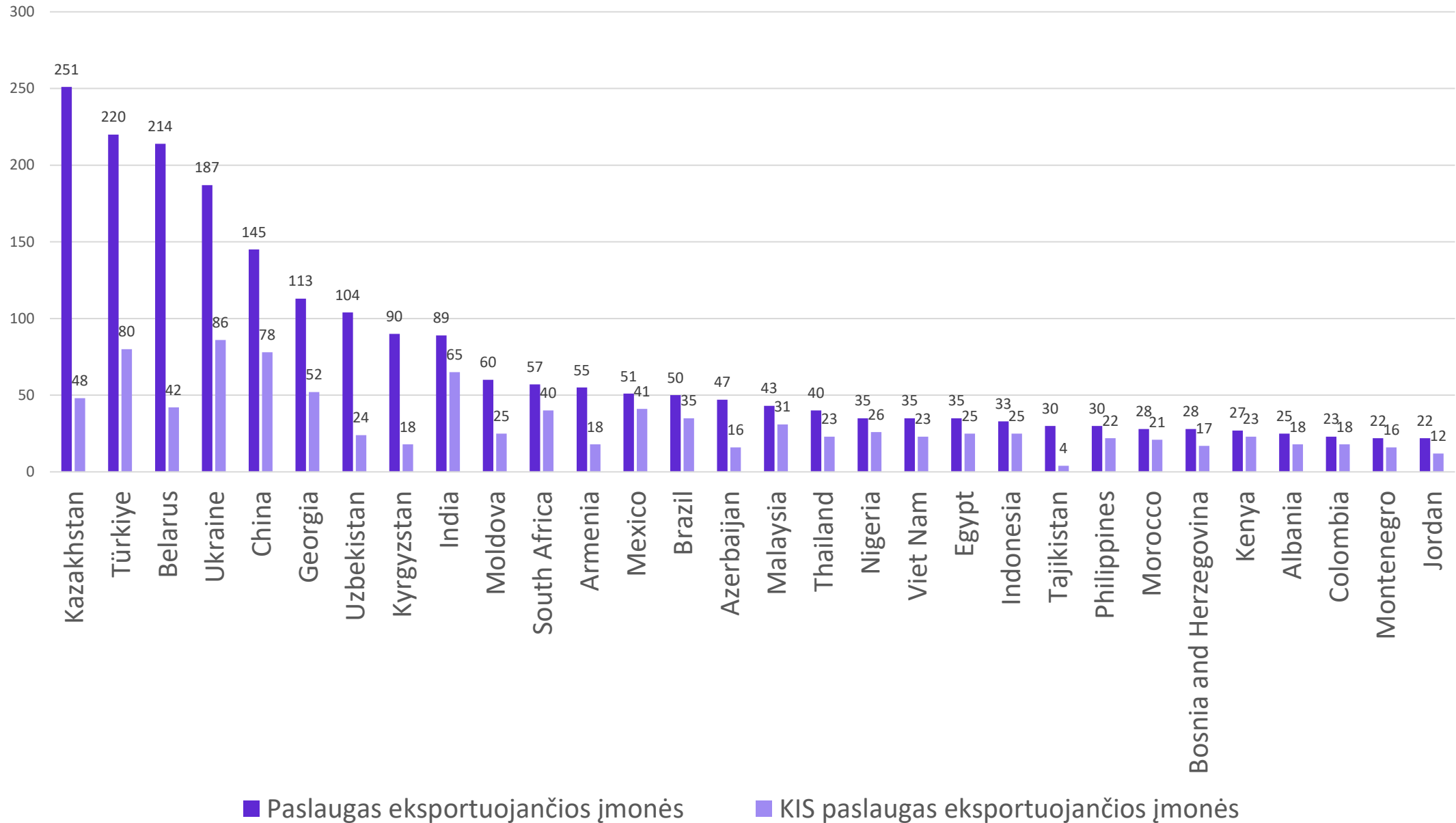


■ įmonių, eksportavusių lietuviškos kilmės prekes skaičius

■ įmonių, eksportavusių Hi+Medium tech lietuviškos kilmės prekes skaičius



Paslaugų eksportuotojos, 2023 m., vnt.





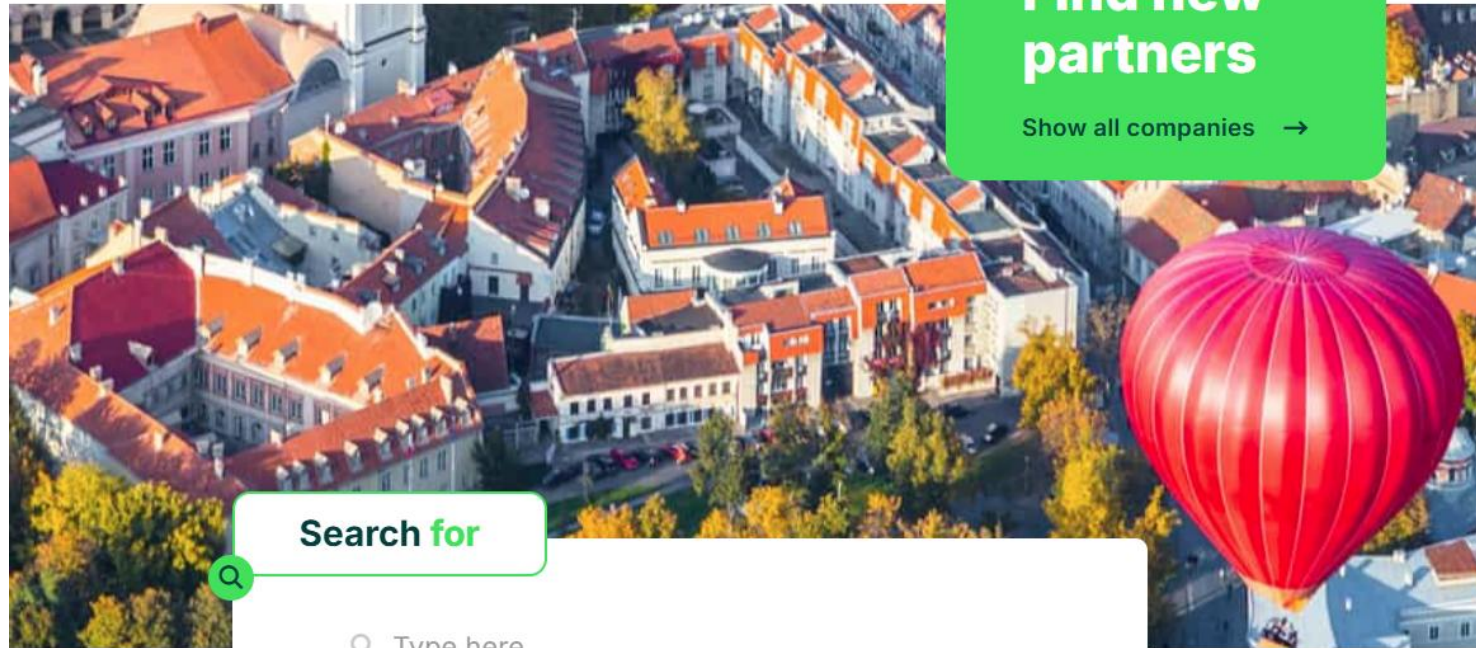
B2Lithuania



[Overview](#) [Companies](#) [Business sectors](#) [Contact](#) [FAQ](#)

[Log in](#)

[Registration](#)



Find new partners

[Show all companies](#) →

Search for

🔍 Type here

Select a sector

Search

More filters

B2Lithuania registruotos įmonės daugiausiai interesų turi šiose Vystomojo bendradarbiavimo rinkose:

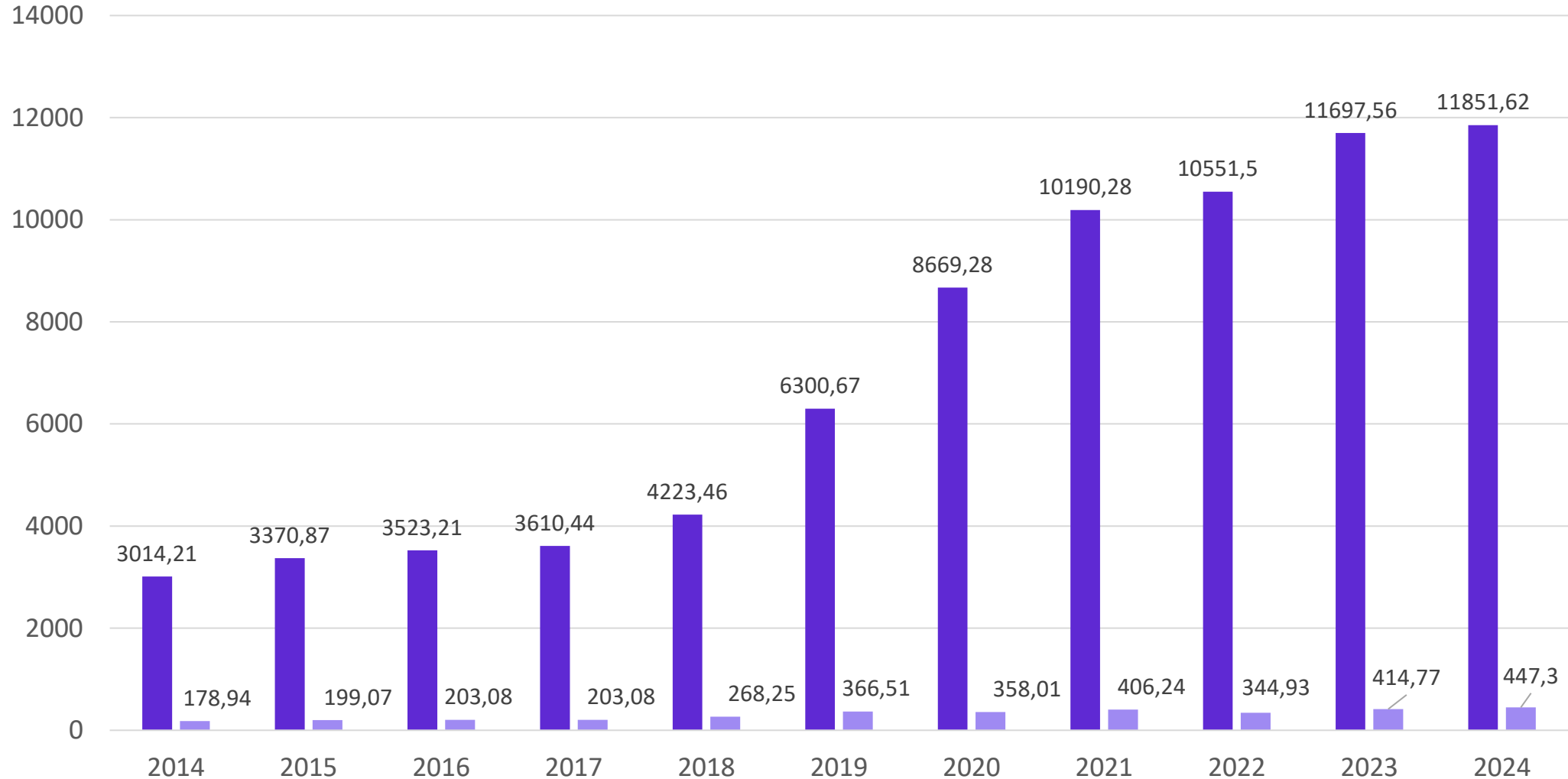
Ukraina (190 įm.), Baltarusija (84 įm.), Kinija (97 įm.), **Kazachstanas** (82 įm.), **Turkija** (42 įm.), **Sakartvelas** (36 įm.), **Azerbaidžanas** (30 įm.), **Indija** (34 įm.), **PAR** (27 įm.), **Vietnamas** (18 įm.), **Brazilija** (17 m.).

B2Lithuania duomenimis labiausiai Vystomojo bendradarbiavimo rinkomis besidominčios įmonės:

Novian, NRD Cyber Security, Hostinger, Gurtam, Eskimi, Deeper, Aconitum, 3RTechnology, Trikdis, Mediapark, Baltic Filter, ASU Baltija, BioEnergy LT, Solet Technics, Nando, Altechna R&D, Eksma Optics, Elgama Elektronika, Automatikos sistemos.



Lietuvos tiesioginės investicijos į VB šalis, 2014-2024 m., mln. EUR

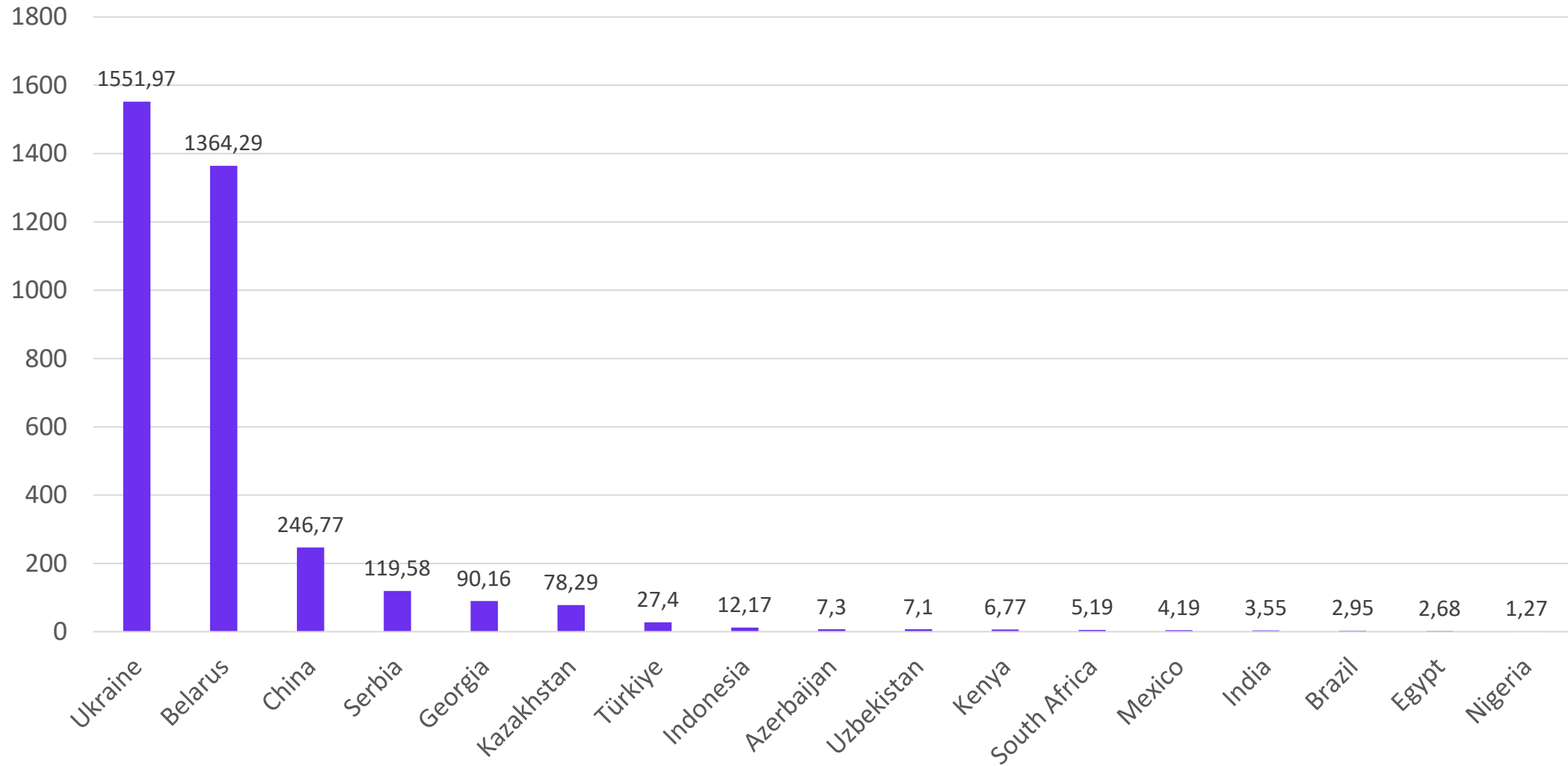


■ Lietuvos tiesioginės investicijos užsienyje laikotarpio pabaigoje | mln. EUR

■ Lietuvos tiesioginės investicijos VB šalyse laikotarpio pabaigoje | mln. EUR



Lietuvos tiesioginės užsienio investicijos į VB šalis, 2014-2024 m., mln. EUR





Lietuvos eksporto galimybės VB rinkose (EGV)

2024 m. TOP HT ir MHT prekių eksporto rinkos	2024 m. TOP rinkų HT ir MHT prekių eksportuotojai	Eksporto galimybių sk.	TOP HT ir MHT prekių eksporto galimybių rinkos pagal EGV modelį
1. Ukraina	1. 175	1. 213/54	1. Turkija – 461
2. Kinija*	2. 77	2. 741/288	2. Armėnija – 390
3. Turkija	3. 102	3. 1200/461	3. Gvatemala – 381
4. Indija	4. 71	4. 233/78	4. Kolumbija – 376
5. Meksika	5. 38	5. 642/339	5. Dominikos r. – 368
6. PAR	6. 54	6. 544/250	6. Kazachstanas – 360
7. Baltarusija*	7. 27	7. n/a-n/a	7. El Salvadoras – 343
8. Brazilija	8. 36	8. 171/43	8. Meksika – 339
9. Kazachstanas	9. 78	9. 791/360	9. Sakartvelas – 333
10. Argentina	10.12	10.157/49	10.Vietnamas – 313
11. Malaizija	11.49	11.571/231	11.Ekvadoras – 311
12. Kolumbija	12.17	12.829/376	12.Serbija – 307
13. Peru	13.19	13.599/255	13.Kinija – 288
14. Indonezija	14.22	14.436/170	14.Bosnija ir Herc – 287
15. Serbija	15.56	15.857/307	15.Nikaragva - 285



Eksporto skatinimo paslaugos

Verslo kompetencijos

Gaukite žinias ir įrankius, reikalingus augimui
– nuo informacijos iki praktinių mokymų

Eksporto gidas: <https://eksportas.inovacijuagentura.lt/>
Eksporto klubai
Eksporto diagnostika
BrandLAB, ExportLAB (tik PRIOR)

Atstovavimas (policy advocacy)

Atstovaujame jums – kad Lietuvos verslo
aplinka skatintų augimą

Verslo kliūčių analizė
Kelrodžiai ir strategijos

Kontaktai

Būkite matomi – padėsime atrasti klientus,
partnerius ir atverti naujas rinkas Lietuvoje ir
pasaulyje

Duomenų bazė ORBIS kontaktų paieškai
Nacionaliniai stendai – tik PRIOR
Verslo misijos – tik PIOR
Komercijos atašė, InnoHUB Lithuania
B2Lithuania

Finansavimas* / investicijos

Aukite greičiau – mūsų ekspertai padės atrasti
tinkamiausias finansavimo galimybes

Pasirenk eksportui, 12,9 mln. EUR
Finansavimas verslo asociacijoms – tik PRIOR
Finansavimas verslui – tik PRIOR



Eksporto gidas

<https://eksportas.inovacijuagentura.lt/>



Paslaugos Eksporto rinkos Naujienos Renginiai Kontaktai

🔍 ⓘ Susisiekiame

🏠 • Eksporto rinkos • Tikslinės eksporto rinkos

Tikslinės eksporto rinkos

☰ Filtrai

Rezultatai: 8

Žemynas

Šalis

🔍 Ieškoti

- Jungtinės Amerikos valstijos
- Kanada
- Nigerija
- Pietų Afrikos Respublika
- Australija

Ukraina x Indija x Indonezija x Malaizija x Turkija x Vietnamas x Nigerija x

Pietų Afrikos Respublika x

Indija

Didžiausią dalį Lietuvos eksportuojamos produkcijos į Indiją sudaro mašinos ir...



Indonezija

Lietuvos prekių eksportas į Indoneziją daugiausia apėmė gaminius iš geležie...



Malaizija

Lietuvos prekių eksportas į Malaiziją išaugo daugiausiai dėl pieno produktų...



Nigerija

Lietuva ir toliau buvo pagrindinė Nigerijos prekybos partnerė Afrikoje...



Pietų Afrikos Respublika

Lietuvos eksportas į Pietų Afrikos Respubliką sudarė 126 mln. EUR. ...



Turkija

Turkija patenka tarp dvidešimties svarbiausių lietuviškos kilmės prekių...



Ukraina

Ukraina tapo viena iš svarbiausių Lietuvos prekių eksporto rinkų. Didžiąją...



Vietnamas

Lietuviškos kilmės prekių eksportas į Vietnamą sudarė didelę dalį viso...



🏠 • Naujienos

Naujienos

🏠 • Eksporto rinkos • Tikslinės eksporto rinkos • Pietų Afrikos Respublika

Pietų Afrikos Respublika

Lietuvos eksportas į Pietų Afrikos Respubliką sudarė 126 mln. EUR. Pag produkciją, chemijos pramonės gaminius ir optikos, fotografijos, mat

Dvišalės apžvalgos

Ekonominiai rodikliai

Protekcionalistinė politika

Tarifai ir netarifiniai barjerai

Licenzijos ir leidimai

Sertifikatai

E-komercijos galimybės

Naudingos nuorodos

Lietuvos verslas Pietų Afrikos Respublikoje

Viešieji pirkimai