

**LIETUVOS RESPUBLIKOS ŪKIO MINISTERIJA**

**2013 M. SAUSIO – RUGSĖJO MĖNESIŲ  
FINANSINIŲ ATASKAITŲ RINKINYS  
PARENGTAS PAGAL VIEŠOJO SEKTORIAUS APSKAITOS  
IR FINANSINĖS ATSKAITOMYBĖS STANDARTUS**

2013 m.

## TURINYS

1. Finansinės būklės ataskaita .....	3-4
2. Veiklos rezultatų ataskaita .....	5-6
3. Aiškinamasis raštas .....	1-10
4. Aiškinamojo rašto priedai.....	1-11

Ūkio ministerija

(viešojo sektoriaus subjekto arba viešojo sektoriaus subjektų grupės pavadinimas)

188621919, Gedimino pr. 38/2, LT-01104- Vilnius

(viešojo sektoriaus subjekto, parengusio veiklos rezultatų ataskaitą arba konsoliduojamą veiklos rezultatų ataskaitą, kodas, adresas)

**FINANSINĖS BŪKLĖS ATASKAITA**

PAGAL 2013 m. rugsėjo 30 d. DUOMENIS

2013.10.30 Nr. 04FS/3-1  
(Data)

Pateikimo valiuta ir tikslumas: litais

Eil. Nr.	Straipsniai	Pastabos Nr.	Paskutinė ataskaitinio laikotarpio diena	Paskutinė praėjusio ataskaitinio laikotarpio diena
<b>A.</b>	<b>ILGALAIKIS TURTAS</b>		<b>1.254.238.533,81</b>	<b>7.030.767.744,58</b>
I.	Nematerialusis turtas		158.639,71	211.574,01
I.1	Plėtros darbai			
I.2	Programinė įranga ir jos licencijos		81.679,85	116.854,09
I.3	Kitas nematerialusis turtas		76.959,86	94.719,92
I.4	Nebaigti projektai ir išankstiniai apmokėjimai			
I.5	Prestižas			
II.	Ilgalaikis materialusis turtas		23.117.896,64	23.731.110,27
II.1	Žemė			
II.2	Pastatai		21.205.153,93	21.467.528,14
II.3	Infrastruktūros ir kiti statiniai		713.973,00	735.480,93
II.4	Nekilnojamosios kultūros vertybės			
II.5	Mašinos ir įrenginiai			
II.6	Transporto priemonės		85.244,95	160.498,22
II.7	Kilnojamosios kultūros vertybės			
II.8	Baldai ir biuro įranga		1.094.612,66	1.347.467,78
II.9	Kitas ilgalaikis materialusis turtas		4.614,10	5.837,20
II.10	Nebaigta statyba ir išankstiniai apmokėjimai		14.298,00	14.298,00
III.	Ilgalaikis finansinis turtas	5	1.230.961.997,46	7.006.825.060,30
IV.	Kitas ilgalaikis turtas			
<b>B.</b>	<b>BIOLOGINIS TURTAS</b>			
<b>C.</b>	<b>TRUMPALAIKIS TURTAS</b>		<b>78.077.311,09</b>	<b>68.532.283,16</b>
I.	Atsargos		1.073.256,13	1.136.291,39
I.1	Strateginės ir neliečiamos atsargos		798.800,00	798.800,00
I.2	Medžiagos, žaliavos ir ūkinis inventorių		274.456,13	337.491,39
I.3	Nebaigta gaminti produkcija ir nebaigtos vykdyti sutartys			
I.4	Pagaminta produkcija, atsargos, skirtos parduoti (perduoti)			
I.5	Ilgalaikis materialusis ir biologinis turtas, skirtas parduoti			
II.	Išankstiniai apmokėjimai	9	40.743.621,63	32.408.905,87
III.	Per vienerius metus gautinos sumos	10	34.436.393,22	32.438.732,99
III.1	Gautinos trumpalaikės finansinės sumos			
III.2	Gautini mokesčiai ir socialinės įmokos			
III.3	Gautinos finansavimo sumos		8.085.097,72	107.334,62
III.4	Gautinos sumos už turto naudojimą, parduotas prekes, turtą, paslaugas		106.653,44	90.345,87
III.5	Sukauptos gautinos sumos		14.195.992,14	19.133.453,38
III.6	Kitos gautinos sumos		12.048.649,92	13.107.599,12
IV.	Trumpalaikės investicijos			
V.	Pinigai ir pinigų ekvivalentai	11	1.824.040,11	2.548.352,91
	<b>IŠ VISO TURTO:</b>		<b>1.332.315.844,90</b>	<b>7.099.300.027,74</b>



Eil. Nr.	Straipsniai	Pastabos Nr.	Paskutinė ataskaitinio laikotarpio diena	Paskutinė praėjusio ataskaitinio laikotarpio diena
<b>D.</b>	<b>FINANSAVIMO SUMOS</b>	<b>12</b>	<b>1.286.458.070,55</b>	<b>5.314.712.590,78</b>
I.	Iš valstybės biudžeto		232.721.768,96	3.551.179.888,47
II.	Iš savivaldybės biudžeto		4.012,00	4.012,00
III.	Iš Europos Sąjungos, užsienio valstybių ir tarptautinių organizacijų		1.018.094.379,14	972.939.194,14
IV.	Iš kitų šaltinių		35.637.910,45	790.589.496,17
<b>E.</b>	<b>ĮSIPAREIGOJIMAI</b>		<b>24.312.263,13</b>	<b>18.122.768,01</b>
I.	Ilgalaikiai įsipareigojimai			
I.1	Ilgalaikiai finansiniai įsipareigojimai			
I.2	Ilgalaikiai atidėjiniai			
I.3	Kiti ilgalaikiai įsipareigojimai			
II.	Trumpalaikiai įsipareigojimai	17	24.312.263,13	18.122.768,01
II.1	Ilgalaikių atidėjinių einamųjų metų dalis ir trumpalaikiai atidėjiniai			6.848.020,00
II.2	Ilgalaikių įsipareigojimų einamųjų metų dalis			
II.3	Trumpalaikiai finansiniai įsipareigojimai			
II.4	Mokėtinos subsidijos, dotacijos ir finansavimo sumos		19.479.503,34	7.782.891,28
II.5	Mokėtinos sumos į Europos Sąjungos biudžetą			
II.6	Mokėtinos sumos į biudžetus ir fondus		2.420.411,46	1.034.995,23
II.6.1	Grąžintinas finansavimas		2.504,93	906.567,36
II.6.2	Kitos mokėtinos sumos biudžetui		2.417.906,53	128.427,87
II.7	Mokėtinos socialinės išmokos			
II.8	Grąžintini mokesčiai, įmokos ir jų permokos			
II.9	Tiekėjams mokėtinos sumos		398.956,33	155.848,91
II.10	Su darbo santykiais susiję įsipareigojimai		1.078.209,81	50.251,57
II.11	Sukauptos mokėtinos sumos		925.410,03	2.250.781,02
II.12	Kiti trumpalaikiai įsipareigojimai		9.772,16	
<b>F.</b>	<b>GRYNASIS TURTAS</b>		<b>21.545.511,22</b>	<b>1.766.464.668,95</b>
I.	Dalininkų kapitalas			
II.	Rezervai			
II.1	Tikrosios vertės rezervas			
II.2	Kiti rezervai			
III.	Nuosavybės metodo įtaka		(16.373.458,02)	1.725.729.484,11
IV.	Sukauptas perviršis ar deficitas		37.918.969,24	40.735.184,84
IV.1	Einamųjų metų perviršis ar deficitas		(2.816.215,60)	7.005.372,80
IV.2	Ankstesnių metų perviršis ar deficitas		40.735.184,84	33.729.812,04
<b>G.</b>	<b>MAŽUMOS DALIS</b>			
	<b>IŠ VISO FINANSAVIMO SUMŲ, ĮSIPAREIGOJIMŲ, GRYNŲJO TURTO IR MAŽUMOS DALIES:</b>		<b>1.332.315.844,90</b>	<b>7.099.300.027,74</b>

Ministerijos kancleris

(parašas)

Finansų ir buhalterinės apskaitos skyriaus vedėja

(parašas)


  
 (parašas)
   

  
 (parašas)

Gediminas Miškinis

(vardas ir pavardė)

Stasė Rimkienė

(vardas ir pavardė)

Ūkio ministerija

(viešojo sektoriaus subjekto arba viešojo sektoriaus subjektų grupės pavadinimas)

188621919, Gedimino pr. 38/2, LT-01104- Vilnius

(viešojo sektoriaus subjekto, parengusio veiklos rezultatų ataskaitą arba konsoliduotąją veiklos rezultatų ataskaitą, kodas, adresas)

**VEIKLOS REZULTATŲ ATASKAITA**

PAGAL 2013 m. rugsėjo 30 d. DUOMENIS

2013.10.30 Nr. 04FS/3-2  
(Data)

Pateikimo valiuta ir tikslumas: litais

Eil. Nr.	Straipsniai	Pastabos Nr.	Ataskaitinis laikotarpis	Praėjęs ataskaitinis laikotarpis
<b>A.</b>	<b>PAGRINDINĖS VEIKLOS PAJAMOS</b>		<b>327.627.830,07</b>	<b>337.208.797,18</b>
I.	FINANSAVIMO PAJAMOS		325.990.669,80	334.605.655,11
I.1.	Iš valstybės biudžeto		28.672.681,24	53.109.116,64
I.2.	Iš savivaldybių biudžetų			
I.3.	Iš ES, užsienio valstybių ir tarptautinių institucijų lėšų		297.075.045,60	280.006.598,57
I.4.	Iš kitų finansavimo šaltinių		242.942,96	1.489.939,90
II.	MOKESČIŲ IR SOCIALINIŲ ĮMOKŲ PAJAMOS			
III.	PAGRINDINĖS VEIKLOS KITOS PAJAMOS	21	1.637.160,27	2.603.142,07
III.1.	Pagrindinės veiklos kitos pajamos		1.655.757,62	2.617.822,07
III.2.	Pervestinių pagrindinės veiklos kitų pajamų suma		(18.597,35)	(14.680,00)
<b>B.</b>	<b>PAGRINDINĖS VEIKLOS SĄNAUDOS</b>		<b>327.552.592,08</b>	<b>340.571.751,56</b>
I.	DARBO UŽMOKESČIO IR SOCIALINIO DRAUDIMO		12.686.263,15	11.574.093,78
II.	NUSIDĖVĖJIMO IR AMORTIZACIJOS		647.021,01	629.732,19
III.	KOMUNALINIŲ PASLAUGŲ IR RYŠIŲ		459.693,63	469.283,18
IV.	KOMANDIRUOČIŲ		1.581.154,09	787.609,09
V.	TRANSPORTO		122.445,07	107.410,12
VI.	KVALIFIKACIJOS KĖLIMO		221.267,45	204.226,32
VII.	PAPRASTOJO REMONTO IR EKSPLOATAVIMO		211.771,51	187.613,03
VIII.	NUVERTĖJIMO IR NURASŲTŲ SUMŲ	22	12.034.327,02	13.471.456,00
IX.	SUNAUDOTŲ IR PARDUOTŲ ATSARGŲ SAVIKAINA		245.910,49	173.314,69
X.	SOCIALINIŲ IŠMOKŲ			
XI.	NUOMOS		3.775,20	440,47
XII.	FINANSAVIMO		296.071.824,08	309.959.814,95
XIII.	KITŲ PASLAUGŲ		1.721.808,34	1.410.543,11
XIV.	KITOS		1.545.331,04	1.596.214,63
<b>C.</b>	<b>PAGRINDINĖS VEIKLOS PERVERŠIS AR DEFICITAS</b>		<b>75.237,99</b>	<b>(3.362.954,38)</b>
<b>D.</b>	<b>KITOS VEIKLOS REZULTATAS</b>		<b>69.774,51</b>	<b>70.602,89</b>
I.	KITOS VEIKLOS PAJAMOS	21	219.671,03	220.264,02
II.	PERVESTINOS Į BIUDŽETĄ KITOS VEIKLOS PAJAMOS			
III.	KITOS VEIKLOS SĄNAUDOS	22	149.896,52	149.661,13
<b>E.</b>	<b>FINANSINĖS IR INVESTICINĖS VEIKLOS REZULTATAS</b>	<b>23</b>	<b>719.902,24</b>	<b>9.789.697,03</b>
<b>F.</b>	<b>APSKAITOS POLITIKOS KEITIMO IR ESMINIŲ APSKAITOS KLAI DŲ TAISYMO ĮTAKA</b>	<b>1</b>	<b>(2.384.866,10)</b>	<b>(3.093.316,54)</b>
<b>G.</b>	<b>PELNO MOKESTIS</b>			
<b>H.</b>	<b>GRYNASIS PERVERŠIS AR DEFICITAS PRIEŠ NUOSAVYBĖS METODO ĮTAKĄ</b>		<b>(1.519.951,36)</b>	<b>3.404.029,00</b>
<b>I.</b>	<b>NUOSAVYBĖS METODO ĮTAKA</b>		<b>12.857.793,63</b>	<b>2.396.712,38</b>

Eil. Nr.	Straipsniai	Pastabos Nr.	Ataskaitinis laikotarpis	Praėjęs ataskaitinis laikotarpis
J.	GRYNASIS PERVIRŠIS AR DEFICITAS		11.337.842,27	5.800.741,38
I.	TENKANTIS KONTROLIUOJANČIAJAM SUBJEKTUI			
II.	TENKANTIS MAŽUMOS DALIAI			

Ministerijos kancleris

(pareigos)

Finansų ir buhalterinės apskaitos skyriaus vedėja

(pareigos)

  
(parašas)

  
(parašas)

Gediminas Miškinis

(vardas ir pavardė)

Stasė Rimkienė

(vardas ir pavardė)

**LIETUVOS RESPUBLIKOS ŪKIO MINISTERIJOS 2013 METŲ SAUSIO – RUGSĖJO MĖNESIŲ  
SUTRUMPINTAS FINANSINIŲ ATASKAITŲ AIŠKINAMASIS RAŠTAS**

2013 m. spalio 30 d. Nr. *04 FS/3-4*

**I. BENDROJI DALIS**

**Bendroji informacija**

Lietuvos Respublikos ūkio ministerija (toliau – Ūkio ministerija, ministerija) yra valstybės įstaiga.

Ūkio ministerija atlieka įstatymų ir kitų teisės aktų jai pavestas ūkio srities valstybės valdymo funkcijas ir šioje srityje įgyvendina valstybės politiką.

Ūkio ministerija savo veikloje vadovaujasi Lietuvos Respublikos Konstitucija, Lietuvos Respublikos Vyriausybės įstatymu (Žin., 1994, Nr. 43-772; 1998, Nr. 41(1)-1131), Lietuvos Respublikos viešojo administravimo įstatymu (Žin., 1999, Nr. 60-1945; 2006, Nr. 77-2975), kitais Lietuvos Respublikos Seimo priimtais įstatymais ir teisės aktais, Lietuvos Respublikos tarptautinėmis sutartimis, Europos Sąjungos teisės aktais, Respublikos Prezidento dekretais, Lietuvos Respublikos Vyriausybės nutarimais, Ministro Pirmininko potvarkiais, taip pat Lietuvos Respublikos patvirtintais Ūkio ministerijos nuostatais.

Ūkio ministerija yra viešasis juridinis asmuo, turintis sąskaitą banke ir antspaudą su Lietuvos valstybės herbu ir savo pavadinimu. Ministerija įregistruota Juridinių asmenų registre 1997 m. birželio 27 d., įmonės kodas – 188621919. Ministerijos buveinės adresas: Vilnius, Gedimino pr. 38/ Vasario 16-osios g. 2.

Ūkio ministerija yra biudžetinė įstaiga, finansuojama iš Lietuvos Respublikos valstybės biudžeto (toliau – valstybės biudžetas).

Ūkio ministerijos savininkė yra valstybė. Ūkio ministerijos savininko teises ir pareigas įgyvendina Lietuvos Respublikos Vyriausybė.

**Veikla**

Ministerijos atliekamos funkcijos tiksliai ir aiškiai išreikštos ir apibrėžtos Lietuvos Respublikos įstatymais, Lietuvos Respublikos Vyriausybės nutarimais, ministerijos nuostatais ir kitais teisės aktais.

**Ūkio ministerijos misija** - kurti palankią teisinę ir ekonominę aplinką ūkio plėtrai ir taip užtikrinti visuomenės gerovę bei užimtumą. Siekiant strateginių Lietuvos ekonomikos plėtros tikslų ir įgyvendinant Ūkio ministerijos misiją daugiausia dėmesio skiriama inovacijoms skatinti, ES

struktūrinių fondų administravimui tobulinti, smulkiojo ir vidutinio verslo plėtrai, energetiniam saugumui užtikrinti. Atnaujinama ir modernizuojama įmonių teisė, Ūkio ministerija dalyvauja formuojant bendrąją turto privatizavimo politiką, tobulina vidaus ir užsienio prekybos sektorių teisinę bazę. Lietuvos įmonėms užsienio rinkose talkina komercijos atašė. Gerėja ES reikalų koordinavimo sistema, šalies interesai atstovaujami įvairiose Europos institucijose ir tarptautinėse organizacijose.

### **Informacija apie filialus ir atstovybes**

Ūkio ministerija filialų ir atstovybių neturi.

### **Svarbūs įvykiai, kurie gali paveikti tolesnę veiklą**

2012 metais pradėtas diegti procesų valdymas – parengta Ūkio ministerijos procesų valdymo metodika, pirminis bendrųjų procesų žemėlapis, dokumentuojami procesai (procesų valdymo diegimas tęsiamas 2013 metais).

### **Informacija apie Ūkio ministerijos kontroliuojamus viešojo sektoriaus subjektus**

Ūkio ministerija yra kontroliuojantysis viešojo sektoriaus subjektas, sudarantis žemesniojo lygio finansines ataskaitas. Į Ūkio ministerijos viešojo sektoriaus subjektų grupę 2013 m. įeina šie viešojo sektoriaus subjektai – Įmonių bankroto valdymo departamentas prie Ūkio ministerijos, Valstybinis turizmo departamentas prie Ūkio ministerijos, Valstybinė ne maisto produktų inspekcija prie Ūkio ministerijos, Valstybinė metrologijos tarnyba, Lietuvos metrologijos inspekcija, Nacionalinis akreditacijos biuras ir Lietuvos standartizacijos departamentas. Mokslo, inovacijų ir technologijų agentūros, kurios steigėjai yra Ūkio ministerija ir Švietimo ir mokslo ministerija, finansinių ataskaitų rinkinį konsoliduoja Švietimo ir mokslo ministerija.

## **II. APSKAITOS POLITIKA**

### **Tarpinių finansinių ataskaitų parengimo pagrindas**

Tarpinių finansinių ataskaitų rinkinys parengtas vadovaujantis Lietuvos Respublikos buhalterinės apskaitos ir Viešojo sektoriaus atskaitomybės įstatymų reikalavimais bei Viešojo sektoriaus apskaitos ir finansinės atskaitomybės standartais (toliau – VSAFAS).



### **Tarpinių finansinių ataskaitų rinkinio forma ir sudėtis**

Ministerijos tarpinių finansinių ataskaitų rinkinį sudaro šios ataskaitos:

- finansinės būklės ataskaita, kurios forma patvirtinta Lietuvos Respublikos finansų ministro 2007 m. gruodžio 19 d. įsakymu Nr. 1K-378 „Dėl viešojo sektoriaus apskaitos ir finansinės atskaitomybės 2-ojo standarto patvirtinimo“ (su pakeitimais);

- veiklos rezultatų ataskaita, kurios forma patvirtinta Lietuvos Respublikos finansų ministro 2007-12-19 d. įsakymu Nr. 1K-379 „Dėl viešojo sektoriaus apskaitos ir finansinės atskaitomybės 3-ojo standarto patvirtinimo“ (su pakeitimais);

- finansinių ataskaitų sutrumpintas aiškinamasis raštas, kurio turinys patvirtintas Lietuvos Respublikos finansų ministro 2008 m. birželio 11 d. įsakymu Nr. 1K-213 „Dėl viešojo sektoriaus apskaitos ir finansinės atskaitomybės 23-ojo standarto patvirtinimo“ (su pakeitimais).

### **Tarpinių finansinių ataskaitų rinkinio pateikimo ir paskelbimo terminai**

Ūkio ministerijos tarpinių finansinių ataskaitų rinkinys teikiamas Lietuvos Respublikos finansų ministerijai ir skelbiamas ministerijos interneto svetainėje vadovaujantis 23 – ojo viešojo sektoriaus apskaitos ir finansinės atskaitomybės standarto „Tarpinių finansinių ataskaitų rinkinys“ reikalavimais.

### **Pagrindiniai apskaitos principai**

Ūkio ministerijos apskaitos politika aprašyta 2012 metų finansinių ataskaitų rinkinio aiškinamajame rašte.

## **III. PASTABOS**

### **1 pastaba. Apskaitos politikos ir apskaitinių įvertinimų keitimas, klaidų taisymas**

#### Klaidų taisymas.

Klaidų taisymo įtakos sumų detalizavimas pateikiamas pagal 7-ojo VSAFAS „Apskaitos politikos, apskaitinių įverčių keitimas ir klaidų taisymas“ 7 priede nustatytą formą „Apskaitos politikos keitimo ir klaidų taisymo įtaka finansinės būklės ataskaitos straipsniams“ (1

priedas) ir šio standarto 10 priede nustatytą formą „Apskaitos politikos keitimo ir klaidų taisymo įtaka veiklos rezultatų ataskaitos straipsniams“ (2 priedas).

Esminių apskaitos klaidų susidarymo pagrindinės priežastys:

1. neaudituočių Ūkio ministerijos kontroliuojamų, asocijuotų ir kitų subjektų 2012 m. finansinės atskaitomybės duomenų įtraukimas į 2012 m. Ūkio ministerijos finansinių ataskaitų rinkinį;

2. neaudituočių INVEGOS kontroliuojamojo fondo, Garantijų fondo ir JEREMIE kontroliuojamojo fondo 2012 m. duomenų apie pajamas ir sąnaudas įtraukimo į 2012 m. Ūkio ministerijos finansinių ataskaitų rinkinį;

3. gautų palūkanų apskaitoje įregistravimas ne kaip kitos teisėtai gautos lėšos, o kaip asignavimų valdytojo pajamų įmoka.

4. lėšų gautų iš Kauno miesto savivaldybės administracijos už visuomenės poreikiams paimtos žemės, esančios Kauno laisvosios ekonominės zonos teritorijoje nuomą, priskyrimas finansavimo sumomis iš kitų šaltinių.

#### **5 pastaba. Ilgalaikis finansinis turtas**

Informacija apie kontroliuojamus, asocijuotuosius ir kitus subjektus pateikiama pagal 6-ojo VSAFAS „Finansinių ataskaitų aiškinamasis raštas“ 1 priede nustatytą formą „Informacija apie kontroliuojamus, asocijuotuosius ir kitus subjektus“ (3 priedas) ir 2 priede nustatytą formą „Informacija apie kontroliuojamus, asocijuotuosius ir kitus subjektus ataskaitinio laikotarpio pabaigoje“ (4 priedas).

#### Reikšmingų sumų detalizavimas:

<b><u>Ilgalaikio finansinio turto balansinė vertė</u></b>	<b><u>1.230.961.977,46</u></b>
<b>1. Investicijų į nuosavybės vertybinius popierius balansinė vertė</b>	<b><u>294.237.642,29</u></b>
<b>Investicijų į nuosavybės vertybinius popierius įsigijimo savikaina</b>	<b><u>310.612.100,31</u></b>
1.1.1. Investicijų į kontroliuojamus ne viešojo sektoriaus subjektus įsigijimo savikaina	304.155.545,31
1.1.2. Investicijų į asocijuotuosius subjektus įsigijimo savikaina	6.455.555,00

1.1.3. Investicijų į kitus subjektus įsigijimo savikaina	1000,00
1.1.4. Investicijų į nuosavybės vertybinius popierius vertės pasikeitimas (-)	(16.374.458,02)
<b><u>2. Po vienerių metų gautinų sumų balansinė vertė</u></b>	<b><u>936.724.355,17</u></b>
<b>2.1. Po vienerių metų gautinų sumų įsigijimo savikaina</b>	<b><u>952.139.607,72</u></b>
2.1.1. Kitų ilgalaikių gautinų sumų įsigijimo savikaina	952.139.607,72
2.1.2. Kitų ilgalaikių gautinų sumų amortizacija	(2.345,55)
2.1.3. Kitų ilgalaikių gautinų sumų nuvertėjimas(-)	(15.412.907,00)

Kita reikšminga informacija apie ilgalaikį finansinį turtą

17- ojo VSAFAS „Finansinis turtas ir finansiniai įsipareigojimai“ 30 punkte teigiama, kad jei taikoma apskaičiuotų palūkanų norma lygi rinkos palūkanų normai, finansinio turto amortizuota savikaina yra lygi jo įsigijimo savikainai.

Vykdam ir administruojant finansinės paramos smulkiojo ir vidutinio verslo subjektams bei finansinės inžinerijos priemones, su bankais, kurie buvo atrinkti konkurso būdu, sudarytos Tikslinių paskolų sutartys. Už suteiktas tikslines paskolas bankai moka palūkanas, kurių normos yra susietos su kintama palūkanų baze (VILIBOR ar EURIBOR indeksu).

Atsižvelgiant į tai, kad sudarytose su bankais sutartyse yra numatyta, kad palūkanų norma yra susieta su VILIBOR ar EURIBOR indeksu, šioms sutartims amortizuota savikaina, taikant diskonto normą, neskaičiuojama, ir laikoma, kad ji atitinka rinkos sąlygas.

**9 pastaba. Išankstiniai apmokėjimai**

Reikšmingų sumų detalizavimas

<b><u>Išankstinių apmokėjimų balansinė vertė</u></b>	<b><u>9.625.164,62</u></b>
<b>1. Išankstinių apmokėjimų įsigijimo savikaina</b>	<b><u>9.625.164,62</u></b>
1.1. Išankstiniai apmokėjimai tiekėjams	38.751,20
1.2. Išankstiniai apmokėjimai ministerijos valdymo srities viešojo sektoriaus subjektams programoms vykdyti	0
1.3. Išankstiniai apmokėjimai kitiems viešojo sektoriaus subjektams	

programoms vykdyti	9.586.382,38
1.4. Išankstiniai apmokėjimai darbuotojams	31,04
1.5. Išankstinių apmokėjimų kitiems subjektams nuvertėjimas (–)	0
<b><u>Ateinančių laikotarpių sąnaudų balansinė vertė</u></b>	<b><u>31.118.457,01</u></b>
<b>1. Ateinančių laikotarpių sąnaudų įsigijimo savikaina</b>	<b><u>31.118.457,01</u></b>
1.1. Ateinančių laikotarpių sąnaudos kontroliuojamiems ne viešojo sektoriaus subjektams programoms vykdyti	15.138.107,97
1.2. Ateinančių laikotarpių sąnaudos kitiems ne viešojo sektoriaus subjektams programoms vykdyti	15.290.269,85
1.3. Ateinančių laikotarpių sąnaudos asocijuotiesiems subjektams	0
1.4. Kitos ateinančių laikotarpių sąnaudos	690.079,19
1.5. Ateinančių laikotarpių sąnaudų nuvertėjimas (–)	0

**10 pastaba. Per vienerius metus gautinos sumos**

Reikšmingų sumų detalizavimas

<b><u>Per vienerius metus gautinų sumų balansinė vertė</u></b>	<b><u>34.436.393,22</u></b>
<b>1. Gautinų finansavimo sumų balansinė vertė</b>	<b><u>8.085.097,72</u></b>
1.1. Gautinų finansavimo sumų iš Europos Sąjungos (finansinė parama) ir užsienio valstybių įsigijimo savikaina	7.893.460,86
1.2. Gautinų finansavimo sumų iš valstybės biudžeto įsigijimo savikaina	191.636,86
1.3. Gautinų finansavimo sumų nuvertėjimas (–)	0
<b>2. Gautinų sumų už parduotas prekes, turtą, paslaugas</b>	
<b>balansinė vertė</b>	<b><u>106.653,44</u></b>
2.1. Gautinų sumų už parduotas prekes, turtą, paslaugas įsigijimo savikaina	106.653,44

2.2. Gautinų sumų už parduotas prekes, turta, paslaugas nuvertėjimas (–)	0
<b>3. Sukaupų gautinų sumų balansinė vertė</b>	<b><u>14.195.992,14</u></b>
3.1. Sukaupų gautinų sumų iš valstybės biudžeto už pervestus nuompinigių įsigijimo savikaina	210.502,59
3.2. Sukaupų finansavimo pajamų įsigijimo savikaina įsigijimo savikaina	11.264.506,45
3.3. Kitų sukaupų gautinų sumų įsigijimo savikaina	2.720.983,10
3.4. Sukaupų gautinų sumų nuvertėjimas (–)	0
<b>4. Kitų gautinų sumų balansinė vertė</b>	<b><u>12.037.333,25</u></b>
4.1. Gautinų sumų iš atskaitingų asmenų įsigijimo savikaina	7.582,85
4.2. Gautinų sumų iš atskaitingų asmenų (spec. atašė) įsigijimo savikaina	90.415,83
4.3. Gautinų palūkanų ir garantinių mokesčių įsigijimo savikaina	10.068.576,93
4.4. Kitų gautinų sumų įsigijimo savikaina	1.913.644,51
4.5. Gautinų grąžintinų finansavimo sumų (skolos ES BPD laikotarpio) įsigijimo savikaina	24.167.010,23
4.6. Gautinų grąžintinų finansavimo sumų (skolos ES 2007-2013 m. laikotarpio) įsigijimo savikaina	11.062.188,33
4.7. Gautinų grąžintinų finansavimo sumų nuvertėjimas (–)	(29.680.737,56)
4.8. Gautinų palūkanų nuvertėjimas (–)	(5.593.869,31)
4.9. Išieškotinos sumos už padarytą žalą	2.521,44
<b>5. Gautinų delspinigių balansinė vertė</b>	<b><u>11.316,67</u></b>
5.1. Gautinų delspinigių įsigijimo savikaina	90.959,75

5.2. Gautinų delspinigių nuvertėjimas(-) (79.643,08)

## 11 pastaba. Pinigai ir pinigų ekvivalentai

### Reikšmingų sumų detalizavimas

#### 1. Pinigai ir pinigų ekvivalentai -1.824.040,11

- 1.1. Pinigai banko sąskaitose litais – 1.798.416,04 litų;
- 1.2. Pinigai banko sąskaitose eurais – 17.203,75 litų;
- 1.3. Pinigai mokėjimo kortelėse litais – 1.101,52 litų;
- 1.4. Pinigai mokėjimo kortelėse eurais – 7.318,80 litų;

## 12 pastaba. Finansavimo sumos

Informacija apie finansavimo sumas pagal šaltinį, tikslinę paskirtį, jų pokyčius ir likučius per ataskaitinį laikotarpį pateikiama pagal 20-ojo VSAFAS „Finansavimo sumos“ 4 priede nustatytą formą „Finansavimo sumos pagal šaltinį, tikslinę paskirtį ir jų pokyčiai per ataskaitinį laikotarpį“ (5 priedas).

## 17 pastaba. Trumpalaikiai įsipareigojimai

### Reikšmingų sumų detalizavimas

<b><u>Trumpalaikiai įsipareigojimai</u></b>	<b><u>24.312.263,13</u></b>
<b>1. Mokėtinos subsidijos, dotacijos ir finansavimo sumos</b>	<b><u>19.479.503,34</u></b>
1.1. Mokėtinos finansavimo sumos kitiems viešojo sektoriaus subjektams	6.143.127,39
1.2. Mokėtinos finansavimo sumos kontroliuojamiems ne viešojo sektoriaus subjektams	832.084,85
1.3. Mokėtinos finansavimo sumos kitiems subjektams	12.504.291,10
<b>2. Pervestinos sumos į valstybės biudžetą</b>	<b><u>2.420.411,46</u></b>
2.1. Pervestinos sumos už turto naudojimą	123,70
2.2. Kitos pervestinos sumos į valstybės biudžetą	2.417.782,83

2.3. Gražintinos finansavimo sumos	2.504,93
<b>3. Kitos pervestinos sumos</b>	<b><u>9.249,45</u></b>
3.1. Kitos pervestinos sumos	9.249,45
<b>4. Mokėtinos sumos, susijusios su vykdoma veikla</b>	<b><u>2.403.098,88</u></b>
4.1. Mokėtinos sumos tiekėjams	398.956,33
4.2. Mokėtinos sumos darbuotojams	1.078.209,81
4.3. Sukauptos atostoginių sąnaudos	922.888,59
4.4. Kitos sukauptos mokėtinos sumos	2.521,44
4.5. Kitos mokėtinos sumos (atskaitingi asmenys)	522,71

**21 pastaba. Pagrindinės veiklos kitos pajamos ir kitos veiklos pajamos**

Reikšmingų sumų detalizavimas

<b>1. Pagrindinės veiklos kitos pajamos</b>	<b><u>1.637.160,27</u></b>
1.1. Apskaičiuotos rinkliavų pajamos	18.597,35
1.2. Pervestinos rinkliavų pajamos	(18.597,35)
1.3. Gautinų sumų nuvertėjimo ir nurašymo kompensavimo pajamos	1.637.160,27
<b>2. Kitos veiklos pajamos</b>	<b><u>219.671,03</u></b>
2.1. Apskaičiuotas mokestis už turto nuomą	219.671,03

**22 pastaba. Pagrindinės veiklos ir kitos veiklos sąnaudos**

Reikšmingų sumų detalizavimas

<b>Nuvertėjimo ir nurašytų sumų sąnaudos</b>	<b><u>12.034.327,02</u></b>
1. Nuvertėjimo sąnaudos (gautinų gražintinų sumų nuvertėjimo sąnaudos)	12.034.327,02

<b><u>Kitos veiklos sąnaudos</u></b>	<b>149.896,52</b>
1. Ilgalaikio turto nusidėvėjimo ir amortizacijos sąnaudos	149.896,52

**23 pastaba. Finansinės ir investicinės veiklos rezultatas**

Finansinės ir investicinės veiklos rezultatas – palūkanos ir delspinigiai, apskaičiuoti vykdant finansų inžinerijos ir kitas priemones.

**25 pastaba. Neapibrėžtieji įsipareigojimai**

Ūkio ministerija ataskaitinio laikotarpio pabaigoje neapibrėžtųjų įsipareigojimų neturi.

**26 pastaba. Reikšmingi poataskaitiniai įvykiai, veiklos tęstinumas**

Esminių poataskaitinių įvykių, turinčių įtakos ministerijos veiklai, nebuvo. Po finansinių ataskaitų sudarymo datos įvykę nekoreguojantys įvykiai patvirtina ministerijos veiklos tęstinumą.

Ministerijos kancleris

Finansų ir buhalterinės apskaitos  
skyriaus vedėja



Gediminas Miškinis

Stasė Rimkienė



Aiškinamojo rašto I priedas

7-ojo VSAFAS „Apskaitos politikos, apskaitinių įvertių keitimas ir klaidų taisymas“  
7 priedas

(Informacijos apie apskaitos politikos keitimo ir klaidų taisymo įtaką finansinės būklės ataskaitos straipsniams teikimo žemesniojo lygio viešojo sektoriaus subjektų, išskyrus mokesčių fondus ir išteklių fondus, finansinių ataskaitų aiškinamajame rašte forma)

APSKAITOS POLITIKOS KEITIMO IR KLaidŲ TAISYMO ĮTAKA FINANSINĖS BŪKLĖS ATASKAITOS STRAIPSNIAIMS

Eil. Nr.	Straipsniai	Paskutinė praėjusio ataskaitinio laikotarpio diena	Apskaitos politikos keitimo ir klaidų taisymo įtaka		Paskutinė praėjusio ataskaitinio laikotarpio diena, įvertinus apskaitos politikos keitimo ir klaidų taisymo įtaką
			Padidėjimas (+)	Sumažėjimas (-)	
1	2	3	4	5	6=3+4+5
<b>A.</b>	<b>ILGALAIKIS TURTAS</b>	<b>7.030.767.744,58</b>		<b>-21.252.387,59</b>	<b>7.009.515.356,99</b>
I.	Nematerialusis turtas	211.574,01			211.574,01
I.1.	Plėtos darbai				
I.2.	Programinė įranga ir jos licencijos	116.854,09			116.854,09
I.3.	Kitas nematerialusis turtas	94.719,92			94.719,92
I.4.	Nebaigti projektai ir išankstiniai mokėjimai				
I.5.	Prestižas				
II.	Ilgalaikis materialusis turtas	23.731.110,27			23.731.110,27
II.1.	Žemė				
II.2.	Pastatai	21.467.528,14			21.467.528,14
II.3.	Infrastruktūros ir kiti statiniai	735.480,93			735.480,93
II.4.	Nekilnojamosios kultūros vertybės				
II.5.	Mašinos ir įrenginiai				
II.6.	Transporto priemonės	160.498,22			160.498,22
II.7.	Kilnojamosios kultūros vertybės				
II.8.	Baldai ir biuro įranga	1.347.467,78			1.347.467,78
II.9.	Kitas ilgalaikis materialusis turtas	5.837,20			5.837,20
II.10.	Nebaigta statyba ir išankstiniai mokėjimai	14.298,00			14.298,00
III.	Ilgalaikis finansinis turtas	7.006.825.060,30	1.296.264,24	-22.548.651,83	6.985.572.672,71
IV.	Kitas ilgalaikis turtas				
<b>B.</b>	<b>BIOLOGINIS TURTAS</b>				
<b>C.</b>	<b>TRUMPALAIKIS TURTAS</b>	<b>68.532.283,16</b>		<b>-3.188.514,44</b>	<b>65.343.768,72</b>
I.	Atsargos	1.136.291,39			1.187.792,72
I.1.	Strateginės ir neliečiamosios atsargos	798.800,00			798.800,00
I.2.	Medžiagos, žaliavos ir ūkinis inventorių	388.992,72			388.992,72
I.3.	Nebaigta gaminti produkcija ir nebaigtos vykdyti sutartys	337.491,39			
I.4.	Pagaminta produkcija, atsargos, skirtos parduoti (perduoti)				
I.5.	Ilgalaikis materialusis ir biologinis turtas, skirtas parduoti				
II.	Išankstiniai apmokėjimai	32.408.905,87			18.361.623,13
III.	Per vienus metus gautinos sumos	32.438.732,99			19.541.253,32
III.1.	Gautinos trumpalaikės finansinės sumos				
III.2.	Gautini mokesčiai ir socialinės įmokos				
III.3.	Gautinos finansavimo sumos	107.334,62			40.257,84
III.4.	Gautinos sumos už turto naudojimą, parduotas prekes, turta, paslaugas	90.345,87			1.461.676,58
III.5.	Sukauptos gautinos sumos	19.133.453,38			9.919.084,68
III.6.	Kitos gautinos sumos	13.107.599,12		-3.188.514,44	
IV.	Trumpalaikės investicijos				2.720.799,00
V.	Pinigai ir pinigų ekvivalentai	2.548.352,91			7.074.859.125,71
	<b>IŠ VISO TURTO:</b>	<b>7.099.300.027,74</b>		<b>-24.440.902,03</b>	<b>7.074.859.125,71</b>
<b>D.</b>	<b>FINANSAVIMO SUMOS</b>	<b>5.314.712.590,78</b>		<b>-13.956.415,69</b>	<b>5.300.756.175,09</b>
I.	Iš valstybės biudžeto	3.551.179.888,47	6.848.020,00		3.558.027.908,47
II.	Iš savivaldybės biudžeto	4.012,00			4.012,00
III.	Iš Europos Sąjungos, užsienio valstybių ir tarptautinių organizacijų	972.939.194,14	15.351.989,37	-37.408.025,30	950.883.158,21
IV.	Iš kitų šaltinių	790.589.496,17	1.251.600,24		791.841.096,41
<b>E.</b>	<b>ĮSIPAREIGOJIMAI</b>	<b>18.122.768,01</b>		<b>-8.099.620,24</b>	<b>10.023.147,77</b>
I.	Ilgalaikiai įsipareigojimai				
I.1.	Ilgalaikiai finansiniai įsipareigojimai				
I.2.	Ilgalaikiai atidėjiniai				
I.3.	Kiti ilgalaikiai įsipareigojimai				
II.	Trumpalaikiai įsipareigojimai	18.122.768,01		-8.099.620,24	10.023.147,77
II.1.	Ilgalaikių atidėjinų einamųjų metų dalis ir trumpalaikiai atidėjiniai	6.848.020,00		-6.848.020,00	
II.2.	Ilgalaikių įsipareigojimų einamųjų metų dalis				
II.3.	Trumpalaikiai finansiniai įsipareigojimai				
II.4.	Mokėtinos subsidijos, dotacijos ir finansavimo sumos	7.782.891,28			7.782.891,28
II.5.	Mokėtinos sumos į Europos Sąjungos biudžetą				
II.6.	Mokėtinos sumos į biudžetus ir fondus	1.034.995,23			1.034.995,23
II.6.1.	Gražintinos finansavimo sumos	906.567,36			906.567,36
II.6.2.	Kitos mokėtinos sumos biudžetui	128.427,87			128.427,87
II.7.	Mokėtinos socialinės išmokos				
II.8.	Gražintini mokesčiai, įmokos ir jų permokos	155.848,91			155.848,91
II.9.	Tiekėjams mokėtinos sumos	50.251,57			50.251,57
II.10.	Su darbo santykiais susiję įsipareigojimai	2.250.761,02		-1.251.600,24	999.160,78
II.11.	Sukauptos mokėtinos sumos				
II.12.	Kiti trumpalaikiai įsipareigojimai				
<b>F.</b>	<b>GRYNASIS TURTAS</b>	<b>1.766.464.668,95</b>		<b>-2.384.866,10</b>	<b>1.764.079.802,85</b>
I.	Dalininkų kapitalas				
II.	Rezervai				
II.1.	Tikrosios vertės rezervas				
II.2.	Kiti rezervai				
III.	Nuosavybės metodo įtaka	1.725.729.484,11	1.296.264,24		1.727.025.748,35
IV.	Sukauptas perviršis ar deficitas	40.735.184,84			40.735.184,84
IV.1.	Einamųjų metų perviršis ar deficitas	7.005.372,80		-3.681.130,34	3.324.242,46
IV.2.	Ankstesnių metų perviršis ar deficitas	33.729.812,04			33.729.812,04
<b>G.</b>	<b>MAŽUMOS DALIS</b>				
	<b>IŠ VISO FINANSAVIMO SUMŲ, ĮSIPAREIGOJIMŲ, GRYNOJO TURTO IR MAŽUMOS DALIES:</b>	<b>7.009.300.027,74</b>		<b>-24.440.902,03</b>	<b>6.984.859.125,71</b>

Aiškinaimojo rašto 2 priedas

7-ojo VSAFAS „Apskaitos politikos, apskaitinių įverčių keitimas ir klaidų taisymas“

10 priedas

(Informacijos apie apskaitos politikos keitimo ir klaidų taisymo įtaką veiklos rezultatų ataskaitos straipsniams teikimo žemesniojo lygio viešojo sektoriaus subjektų, išskyrus mokesčių fondus ir išteklių fondus (įskaitant socialinės apsaugos fondus), finansinių ataskaitų aiškinamajame rašte forma)

APSKAITOS POLITIKOS KEITIMO IR KLAIDŲ TAISYMO ĮTAKA VEIKLOS REZULTATŲ ATASKAITOS STRAIPSNIAIS

Eil. Nr.	Straipsniai	Pastabos Nr.	Praėjęs ataskaitinis laikotarpis	Apskaitos politikos keitimo ir klaidų taisymo įtaka		Praėjęs ataskaitinis laikotarpis, įvertinus apskaitos politikos keitimo ir klaidų taisymo įtaką
				Padidėjimas (+)	Sumažėjimas (-)	
1	2	3	4	5	6	7=4+5+6
<b>A.</b>	<b>PAGRINDINĖS VEIKLOS PAJAMOS</b>		512.452.464,86	30.800.719,29		543.253.184,15
I.	FINANSAVIMO PAJAMOS		509.775.825,77			509.775.825,77
I.1.	Iš valstybės biudžeto		73.808.149,88	240.713,99	-6.848.020,00	67.200.843,87
I.2.	Iš savivaldybių biudžetų					0,00
I.3.	Iš ES, užsienio valstybių ir tarptautinių organizacijų lėšų		435.192.166,94	37.408.025,30		472.600.192,24
I.4.	Iš kitų finansavimo šaltinių		775.508,95			775.508,95
II.	MOKESČIŲ IR SOCIALINIŲ ĮMOKŲ PAJAMOS					
III.	PAGRINDINĖS VEIKLOS KITOS PAJAMOS		2.676.639,09			2.676.639,09
III.1.	Pagrindinės veiklos kitos pajamos		2.695.899,09			2.695.899,09
III.2.	Pervestinių pagrindinės veiklos kitų pajamų suma		-19.260,00			-19.260,00
<b>B.</b>	<b>PAGRINDINĖS VEIKLOS ŠAUNAUDOS</b>		515.864.595,57	15.700.631,83		531.565.227,40
I.	DARBO UŽMOKESČIO IR SOCIALINIO DRAUDIMO		15.565.121,21			15.565.121,21
II.	NUSIDĖVĖJIMO IR AMORTIZACIJOS		829.856,79			829.856,79
III.	KOMUNALINIŲ PASLAUGŲ IR RYŠIŲ		670.929,54			670.929,54
IV.	KOMANDIRUOČIŲ		1.201.986,61			1.201.986,61
V.	TRANSPORTO		144.565,46			144.565,46
VI.	KVALIFIKACIJOS KĖLIMO		306.188,50			306.188,50
VII.	PAPRASTOJO REMONTO IR EKSPLOATAVIMO		220.732,30			220.732,30
VIII.	NUVERTĖJIMO IR NURAŠYTŲ SUMŲ		13.846.568,61	15.412.907,00		29.259.475,61
IX.	SUNAUDOTŲ IR PARDUOTŲ ATSARGŲ SAVIKAINA		377.723,23			377.723,23
X.	SOCIALINIŲ IŠMOKŲ					
XI.	NUOMOS		125.468,67			125.468,67
XII.	FINANSAVIMO		477.575.914,35	7.169.947,23	-6.882.222,40	477.863.639,18
XIII.	KITŲ PASLAUGŲ		2.803.982,91			2.803.982,91
XIV.	KITOS		2.195.537,39			2.195.537,39
<b>C.</b>	<b>PAGRINDINĖS VEIKLOS PERVERŠIS AR DEFICITAS</b>		-3.412.130,71	15.100.087,46		11.687.956,75
<b>D.</b>	<b>KITOS VEIKLOS REZULTATAS</b>		93.970,85			93.970,85
I.	KITOS VEIKLOS PAJAMOS		293.802,45			293.802,45
II.	PERVESTINOS Į BIUDŽETĄ KITOS VEIKLOS PAJAMOS					0,00
III.	KITOS VEIKLOS ŠAUNAUDOS		199.831,60			199.831,60
<b>E.</b>	<b>FINANSINĖS IR INVESTICINĖS VEIKLOS REZULTATAS</b>		12.523.594,74		-18.781.217,80	-6.257.623,06
<b>F.</b>	<b>APSKAITOS POLITIKOS KEITIMO IR ESMINIŲ APSKAITOS KLAIDŲ TAISYMO ĮTAKA</b>		-3.093.316,54			-3.093.316,54
<b>G.</b>	<b>PELNO MOKESTIS</b>					
<b>H.</b>	<b>GRYNASIS PERVERŠIS AR DEFICITAS PRIEŠ NUOSAVYBĖS METODO ĮTAKĄ</b>		6.112.118,34		-3.681.130,34	2.430.988,00
<b>I.</b>	<b>NUOSAVYBĖS METODO ĮTAKA</b>		-23.542.850,69	1.296.264,24		-22.246.586,45
<b>J.</b>	<b>GRYNASIS PERVERŠIS AR DEFICITAS</b>	1	-17.430.732,35		-2.384.866,10	-19.815.598,45
I.	TENKANTIS KONTROLIUOJANČIAJAM SUBJEKTUI					
II.	TENKANTIS MAŽUMOS DALIAI					

**INFORMACIJA APIE KONTROLIUOJAMUS, ASOCIJUOTUOSIUS IR KITUS SUBJEKTUS \***

Eil. Nr. **	Subjekto tipas ir pavadinimas	Buveinės adresas	Ataskaitinio laikotarpio pabaigoje					Pagrindinė veikla
			Valdomų akcijų (dalininko įnašų) dalis (procentais )	Investicijos dydis nominaliųjų vertė (Lt)	Dotacijų balansinė vertė	Grynasis ataskaitinio laikotarpio rezultatas, iš viso (tūkst.Lt)	Nuosavas kapitalas arba grynasis turtas, iš viso (tūkst.Lt)	
1	2	3	4	5	6	7	8	9
1.	Kontroliuojamos biudžetinės įstaigos		X	X	X			
1.1.	Valstybinis turizmo departamentas prie Ūkio ministerijos	Švitrigailos g. 11, Vilnius	X	X	X	X	X	Atlieka įstatymų ir kitų teisės aktų jam pavestas turizmo veiklos valdymo funkcijas
1.2.	Įmonių bankroto valdymo departamentas prie Ūkio ministerijos	Gedimino pr. 2/Odminių g. 1-28, Vilnius	X	X	X	X	X	Dalyvauja įgyvendinant politiką įmonių veiklos restruktūrizavimo ir bankroto proceso klausimais
1.3.	Valstybinė ne maisto produktų inspekcija prie Ūkio ministerijos	Žalgirio g. 92, Vilnius	X	X	X	X	X	Užtikrina efektyvią ne maisto produktų rinkos priežiūrą, suderintą su Europos Sąjungos teise
1.4.	Valstybinė metrologijos tarnyba	Algirdo g. 31, Vilnius	X	X	X	X	X	Įgyvendina metrologinio laidavimo politiką
1.5.	Lietuvos metrologijos inspekcija	Tilto g. 17/ Radvilų g. 4, Vilnius	X	X	X	X	X	Teisinė metrologinė priežiūra
1.6.	Nacionalinis akreditacijos biuras	Algirdo g. 31, Vilnius LT-03219	X	X	X	X	X	Įgyvendina Lietuvos Respublikos Vyriausybės politiką akreditacijos srityje

Eil. Nr. **	Subjekto tipas ir pavadinimas	Buveinės adresas	Ataskaitinio laikotarpio pabaigoje					Pagrindinė veikla
			Valdomų akcijų (dalininko įnašų) dalis (procentais)	Investicijos dydis nominaliąja verte (Lt)	Dotacijų balansinė vertė	Grynasis ataskaitinio laikotarpio rezultatas, iš viso (tūkst.Lt)	Nuosavas kapitalas arba grynasis turtas, iš viso (tūkst.Lt)	
1.7.	Lietuvos standartizacijos departamentas	T. Kosciuškos g. 30, Vilnius LT-01100	X	X	X	X	X	Dalyvauja formuojant ir įgyvendinant kartu su suinteresuotomis šalimis valstybės politiką standartizacijos srityje
1.8.	Mokslo, inovacijų ir technologijų agentūra	A. Goštauto 12-219, Vilnius	X	X	X	X	X	Nacionalinių ir tarptautinių taikomųjų mokslinių tyrimų, eksperimentinės (technologinės) plėtros ir inovacijų programų administravimas, konkursinių šių programų projektų finansavimas
2.	<b>Kontroliuojamos viešosios įstaigos, nepriskiriamos prie viešojo sektoriaus</b>							
2.1.	Viešoji įstaiga Lietuvos verslo paramos agentūra	Savanorių pr. 28, Vilnius	100,00	71.639,0		76,6	346,5	Ūkio ministerijos programų ir ES struktūrinių fondų paramos lėšomis finansuojamų projektų atranka, vertinimas, apskaita ir kontrolė
2.2.	Viešoji įstaiga „Investuok Lietuvoje“	Jogailos g. 4, Vilnius	100,00	245.247,0		-189,4	657,8	702200 Konsultacinė verslo ir kito valdymo veikla
2.3.	Viešoji įstaiga Lietuvos konferencijų biuras	Vilniaus al. 9, Druskininkai	53,10	300.000,0		-108,2	29,2	Su žmonių sveikata susijusi veikla
2.4.	Viešoji įstaiga „Versli Lietuva“	Goštauto g. 40A, Vilnius	100,00	129.200,0		-4.933,4	-4.490,9	702200 Konsultacinė verslo ir kito valdymo veikla
2.5.	Viešoji įstaiga Telšių apskrities verslo inkubatorius	Sedos g. 34 a, Telšiai	97,60	2.108.350,0		-19,6	1.832,5	Patalpų nuoma, konsultavimas
2.6.	Viešoji įstaiga Anykščių verslo informacinis centras	A. Baranausko a. 2, Anykščiai	88,82	75.500,0		25,7	175,7	Verslo informavimas, konsultavimas, mokymai, organizacinės paslaugos

Eil. Nr. **	Subjekto tipas ir pavadinimas	Buveinės adresas	Ataskaitinio laikotarpio pabaigoje				Pagrindinė veikla	
			Valdomų akcijų (dalininko įnašų) dalis (procentais )	Investicijos dydis nominaliųjų vertė (Lt)	Dotacijų balansinė vertė	Grynasis ataskaitinio laikotarpio rezultatas, iš viso (tūkst.Lt)		Nuosavas kapitalas arba grynasis turtas, iš viso (tūkst.Lt)
2.7.	Viešoji įstaiga „Stebėsenos ir prognozių anentūra“	A. Vivulskio g. 13, Vilnius	100,00	3.000,0		-3,4	0,6	Socialinių mokslų tyrimieji ir taikomieji darbai
2.8.	Viešoji įstaiga CPO LT	Kęstučio 45, Vilnius	100,00	100.000,0		0,3	98,9	Centralizuotų viešųjų pirkimų vykdymas
2.9.	Viešoji įstaiga KTU regioninis mokslo parkas	K. Petrausko g. 26, Kaunas	80,13	161.350,0		23,7	772,9	683200 - nekilnojamojo turto tvarkyba už atlygį arba pagal sutartį
	<b>Viso pagal kontroliuojamas viešąsias įstaigas</b>		<b>X</b>	<b>3.194.286,0</b>	<b>0,0</b>	<b>-5.127,7</b>	<b>-576,8</b>	
<b>3.</b>	<b>Kontroliuojamos viešosios įstaigos, priskiriamos prie viešojo sektoriaus subjektų</b>							
<b>4.</b>	<b>Valstybės ir savivaldybių įmonės***</b>		<b>X</b>	<b>X</b>	<b>X</b>	<b>X</b>	<b>X</b>	
4.1.	VĮ poilsio namai „Baltija“	Ganyklų g. 30, Palanga	100,00	6.735.332,0		-797,3	2.581,3	Viešbučių ir specialaus apgyvendinimo paslaugų teikimas, konferencijų ir seminarų organizavimas
4.2.	VĮ „Visagino energija“	Taikos pr. 26A, Visaginas	100,00	92.156.307,7	89.140.374,0	6.557,9	88.434,3	Garo tiekimas ir oro kondicionavimas
4.3.	Restruktūrizuojama VĮ „Visagino statybininkai“	Visagino sav., Drūkšinių k.	100,00	5.413.708,0	2.000.000,0	-392,9	-4.188,6	Statybos remonto darbai
4.4.	VĮ „Pajūrio vėtrungė“	Taikos pr. 28, Klaipėda	100,00	744.326,7		-104,6	180,1	Nekilnojamojo turto nuoma
	<b>Viso pagal valstybės įmones</b>		<b>X</b>	<b>105.049.674,4</b>	<b>91.140.374,0</b>	<b>5.263,1</b>	<b>87.007,1</b>	
<b>5.</b>	<b>Kontroliuojamos akcinės ir uždarnosios akcinės bendrovės</b>							
5.1.	UAB Lietuvos parodų ir kongresų centras „LITEXPO“	Laisvės pr. 5, Vilnius	98,70	32.367.090,0		3.267,9	35.663,6	82.30 – Mugių, parodų ir konferencijų rengėjų veikla
5.2.	UAB „Investicijų ir verslo garantijos“	Konstitucijos pr. 7, Vilnius	100,00	30.000.000,0		3.105,3	32.488,4	Garantijų teikimas kredito įstaigoms už SVV subjektams suteikiamas paskolas

Eil. Nr. **	Subjekto tipas ir pavadinimas	Buveinės adresas	Ataskaitinio laikotarpio pabaigoje					Pagrindinė veikla
			Valdomų akcijų (dalininko įnašų) dalis (procentais )	Investicijos dydis nominaliąja verte (Lt)	Dotacijų balansinė vertė	Grynasis ataskaitinio laikotarpio rezultatas, iš viso (tūkst.Lt)	Nuosavas kapitalas arba grynasis turtas, iš viso (tūkst.Lt)	
5.3.	UAB „Toksika“	Jočionių 13B, Vilnius	92,50	20.862.922,0		-1.108,2	16.782,2	38.22 – Pavojingų atliekų tvarkymas ir šalinimas
5.4.	AB „Giraitės ginkluotės gamykla“	Kauno r. sav, Vijūkų km., Užliedžių seniūnija	100,00	21.535.200,0		2.351,5	18.475,1	Šaudmenų gamyba
5.5.	UAB Lietuvos tyrimų centras	Gedimino pr. 2/Odminių g. 1, Vilnius	29,49	6.000,0		-98,0	-645,3	Mokslinių tyrimų projektų įgyvendinimo organizavimas
	<b>Viso pagal akcines bendroves ir uždariusias akcines bendroves</b>		<b>X</b>	<b>104.771.212,0</b>	<b>0,0</b>	<b>7.518,5</b>	<b>102.764,0</b>	
<b>6.</b>	<b>Asocijuotieji subjektai</b>							
6.1.	Viešoji įstaiga Lietuvos inovacijų centras	T. Ševčenkos g. 13, Vilnius	37,50	7.500,0		6,6	414,8	Inovacijų paramos paslaugų teikimas
6.2.	Viešoji įstaiga Vilnios verslo inkubatorius	Pramonės g. 97, Vilnius	99,33	1.496.924,0		50,7	1.259,4	Patalpų nuoma, konsultacijos, mokymai
6.3.	Viešoji įstaiga Šiaulių verslo inkubatorius	Aušros al. 66a, Šiauliai	88,18	2.195.000,0		-30,1	2.104,2	68.20 - Nekilnojamo turto, priklausančio nuosavybės teise, nuoma
6.4.	Viešoji įstaiga Alytaus verslo inkubatorius(bankrutuojanti)	Alytus, Merkinės g. 2A	99,20	308.678,0		-82,3	-90,5	68.20 - Nekilnojamo turto, priklausančio nuosavybės teise, nuoma
6.5.	Viešoji įstaiga Verslininkų namai	Muitinės g. 13A, Kaunas	86,93	26.600,0		33,3	66,9	Suaugusių švietimas, konsultacinė veikla
6.6.	Viešoji įstaiga Kazlų Rūdos verslo inkubatorius	S. Daukanto g. 19, Kazlų Rūda	70,59	480.136,0		15,5	440,9	Nekilnojamojo turto nuoma, konsultacinė valdymo veikla
6.7.	Viešoji įstaiga "Šakių verslo informacijos centras"	Bažnyčios g. 4-101, Šakiai	78,93	112.400,0		52,2	139,6	Konsultacinė verslo ir kito valdymo veikla
6.8.	Viešoji įstaiga Kaišiadorių turizmo ir verslo informacijos centras	Gedimino g. 48, Kaišiadorys	46,04	51.294,0		12,8	124,3	70.22 - Konsultacinė verslo ir kito valdymo veikla
6.9.	Viešoji įstaiga Raseinių verslo informacijos centras	Maironio g. 38, Raseiniai	76,08	79.500,0		4,2	41,7	Verslo konsultavimas, mokymų organizavimas

Eil. Nr. **	Subjekto tipas ir pavadinimas	Buveinės adresas	Ataskaitinio laikotarpio pabaigoje					Pagrindinė veikla
			Valdomų akcijų (dalininko įnašų) dalis (procentais )	Investicijos dydis nominaliųjų vertė (Lt)	Dotacijų balansinė vertė	Grynasis ataskaitinio laikotarpio rezultatas, iš viso (tūkst.Lt)	Nuosavas kapitalas arba grynasis turtas, iš viso (tūkst.Lt)	
6.10.	Viešoji įstaiga Pakruojo verslo informacijos centras	Pergalės g. 1, Pakruojis	86,59	39.330,0		-4,1	50,2	70.22 - Konsultacinė verslo ir kito valdymo veikla
6.11.	Viešoji įstaiga Klaipėdos mokslo ir technologijų parkas	Herkaus Manto g. 84, Klaipėda	90,91	150.000,0		69,6	1.149,0	683200 – nekilnojamojo turto tvarkyba už atlygį arba pagal sutartį
6.12.	Viešoji įstaiga "Kauno aukštųjų ir informacinių technologijų parkas"	Breslaujos g. 3, Kaunas	95,47	632.660,0		1,9	409,8	Paslaugos verslui, tyrimų rezultatų komercializavimas
6.13.	Viešoji įstaiga "Ignalinos atominės elektrinės regiono plėtros agentūra"	Ateities g. 23, Visaginas	40,00	2.000,0		7,4	75,0	741400 Konsultacinė verslo ir valdymo veikla
6.14.	Viešoji įstaiga Šiaurės miestelio technologijų parkas	J. Galvydžio g. 5/Žygio 96, Vilnius	96,28	647.633,0		0,0	718,9	683200 - nekilnojamojo turto tvarkyba už atlygį arba pagal sutartį, 70.22 - konsultacinė verslo ir valdymo veikla
6.15.	Viešoji įstaiga Rietavo verslo informacijos centras	Oginskių g. 8, Rietavas	84,72	58.240,0		26,8	89,3	70.22 - konsultacinė veikla ir kita valdymo veikla
6.16.	Viešoji įstaiga Šiaulių rajono turizmo ir verslo informacijos centras	J. Basanavičiaus g. 7, Kuršėnai	87,50	38.500,0		35,4	29,3	70.22 - Konsultacinė verslo ir kito valdymo veikla
6.17.	Viešoji įstaiga Ignalinos atominės elektrinės regiono verslo inkubatorius	Taikos pr. 7, Visaginas	50,00	1.000,0		-2,3	34,1	6820, 7022 - Verslo įmonių inkubavimas, konsultacijų teikimas, mokymų organizavimas
6.18.	Viešoji įstaiga Vilkaviškio turizmo ir verslo informacijos centras	J. Basanavičiaus a. 7, Vilkaviškis	54,59	41.360,0		30,1	301,6	Konsultacinė verslo ir valdymo veikla, kelionių agentūrų ir kelionių organizatorių veikla, kitos niekur nepriskirtos turistams teikiamos paslaugos
6.19.	Viešoji įstaiga Joniškio turizmo ir verslo informacijos centras	Žemaičių g. 9, Joniškis	64,12	57.900,0		6,4	82,4	Konsultacinė verslo ir kito valdymo veikla (70.22)
6.20.	Viešoji įstaiga Skuodo informacijos centras	Vytauto g. 9, Skuodas	90,85	28.800,0		56,8	173,4	70.22 - Konsultacinė verslo ir kito valdymo veikla

Eil. Nr. **	Subjekto tipas ir pavadinimas	Buveinės adresas	Ataskaitinio laikotarpio pabaigoje					Pagrindinė veikla
			Valdomų akcijų (dalininko įnašų) dalis (procentais )	Investicijos dydis nominaliųjų verte (Lt)	Dotacijų balansinė vertė	Grynasis ataskaitinio laikotarpio rezultatas, iš viso (tūkst.Lt)	Nuosavas kapitalas arba grynasis turtas, iš viso (tūkst.Lt)	
6.21.	Viešoji įstaiga Kauno regioninis inovacijų centras	L. Sapiegos g. 10, Kaunas	9,09	100,0		-72,0	66,2	70.22 – Konsultacinė verslo ir kito valdymo veikla
	<b>Viso pagal asocijuotus subjektus</b>		<b>X</b>	<b>6.455.555,0</b>	<b>0,0</b>	<b>218,9</b>	<b>7.680,5</b>	
7.	Kiti subjektai							
7.1.	Administruojami išteklių fondai	X	X	X	X			
7.2.	Administruojami mokesčių fondai	X	X	X	X			
7.3.	Kiti subjektai							
7.3.1.	Likviduojama AB „Lietuvos birža“	Ukmergės g. 41, Vilnius	1	1000				Veikla nevykdoma
	<b>Viso pagal kitus subjektus</b>			<b>1000</b>				
	<b>Viso pagal subjektus</b>			<b>219.471.727,4</b>	<b>91.140.374,0</b>	<b>7.872,8</b>	<b>196.874,8</b>	

\* – pažymėti ataskaitos laukai nepildomi;

\*\* – įtraukiama tiek detalizuojamų eilučių, kiek yra kontroliuojamų, asocijuotųjų ir kitų subjektų;

\*\*\* – teikiama informacija apie tas valstybės ar savivaldybės įmones, kuriose viešojo sektoriaus subjektas įgyvendina įmonės savininko teises ir pareigas.



**INFORMACIJA APIE KONTROLIUOJAMUS, ASOCIJUOTUOSIUS IR KITUS SUBJEKTUS  
ATASKAITINIO LAIKOTARPIO PABAIGOJE**

<b>Eil. Nr.</b>	<b>Subjekto tipas ir pavadinimas</b>	<b>Subjektų skaičius</b>
1	2	3
1.	Kontroliuojamos biudžetinės įstaigos	8
2.	Kontroliuojamos viešosios įstaigos, priskiriamos prie viešojo sektoriaus subjektų	0
3.	Kontroliuojamos viešosios įstaigos, nepriskiriamos prie viešojo sektoriaus subjektų	9
4.	Valstybės ir savivaldybių įmonės*	4
5.	Kontroliuojamos akcinės ir uždarnosios akcinės bendrovės	5
6.	Asocijuotieji subjektai	21
7.	Administruojami išteklių fondai	
8.	Administruojami mokesčių fondai	
9.	Kiti subjektai	1

\* – teikiama informacija apie tas valstybės ar savivaldybės įmones, kuriose viešojo sektoriaus subjektas įgyvendina įmonės savininko teises ir pareigas.

---

Ūkio ministerija

(viešojo sektoriaus subjekto arba viešojo sektoriaus subjektų grupės pavadinimas)

188621919, Gedimino pr. 38/2, LT-01104- Vilnius

(viešojo sektoriaus subjekto, parengusio veiklos rezultatų ataskaitą arba konsoliduotąją veiklos rezultatų ataskaitą, kodas, adresas)

**Finansavimo sumos pagal šaltinį, tikslinę paskirtį ir jų pokyčiai per ataskaitinį laikotarpį**

PAGAL 2013 m. rugsėjo 30 d. DUOMENIS

13.10.30 Nr. 5

(Data)


Pateikimo valiuta ir tikslumas: litais

Eil. Nr.	Finansavimo sumos	Finansavimo sumų likutis ataskaitinio laikotarpio pradžioje	Per ataskaitinį laikotarpį									Finansavimo sumų likutis ataskaitinio laikotarpio pabaigoje
			Finansavimo sumos (gautos), išskyrus neatlygintinai gautą turtą	Finansavimo sumų pergrupavimas	Neatlygintinai gautas turtas	Perduota kitiems viešojo sektoriaus subjektams	Finansavimo sumų sumažėjimas dėl turto pardavimo	Finansavimo sumų sumažėjimas dėl jų panaudojimo savo veiklai	Finansavimo sumų sumažėjimas dėl jų perdavimo ne viešojo sektoriaus subjektams	Finansavimo sumos (grąžintos)	Finansavimo sumų (gautinų) pasikeitimas	
1	2	3	4	5	6	7	8	9	10	11	12	13
1.	Iš valstybės biudžeto (išskyrus valstybės asignavimams priklausančią finansavimo sumų, gautų / gautinų iš Europos Sąjungos, užsienio valstybių ir tarptautinių organizacijų, dalį):	3.651.179.868,47	68.781.193,81	240.713,99	73.254,51	3.347.755.064,36		27.850.857,34		2.138.996,98	191.636,86	232.721.768,96
1.1.	nepiniginiam turtui įsigyti	3.545.441.715,72	32.484.749,71	1.150.100,00	73.254,51	3.347.398.791,55		3.167.215,05		220.001,82	191.513,99	228.537.325,51
1.2.	kitoms išlaidoms kompensuoti	5.738.172,75	26.316.444,10	(909.386,01)		358.272,81		24.683.642,29		1.918.995,16	122,87	4.184.443,45

Eil. Nr.	Finansavimo sumos	Finansavimo sumų likutis ataskaitinio laikotarpio pradžioje	Per ataskaitinį laikotarpį									Finansavimo sumų likutis ataskaitinio laikotarpio pabaigoje
			Finansavimo sumos (gautos), išskyrus neatlygintinai gautą turtą	Finansavimo sumų pergrupavimas	Neatlygintinai gautas turtas	Perduota kitiems viešojo sektoriaus subjektams	Finansavimo sumų sumažėjimas dėl turto pardavimo	Finansavimo sumų sumažėjimas dėl jų panaudojimo savo veiklai	Finansavimo sumų sumažėjimas dėl jų perdavimo ne viešojo sektoriaus subjektams	Finansavimo sumos (grąžintos)	Finansavimo sumų (gautinų) pasikeitimas	
1	2	3	4	5	6	7	8	9	10	11	12	13
2.	Iš savivaldybės biudžeto (išskyrus savivaldybės biudžeto asignavimų dalį, gautą iš Europos Sąjungos, užsienio valstybių ir tarptautinių organizacijų):	4.012,00										4.012,00
2.1.	nepiniginiam turtui įsigyti	4.012,00										4.012,00
2.2.	kitoms išlaidoms kompensuoti											
3.	Iš Europos Sąjungos, užsienio valstybių ir tarptautinių organizacijų (finansavimo sumų dalis, kuri gaunama iš Europos Sąjungos, neįskaitant finansavimo sumų iš valstybės ar savivaldybės biudžetų ES projektams finansuoti):	972.939.194,14	525.017.377,25	15.351.989,37	477.205,00	173.361.073,64		328.365.372,98		1.761.066,34	7.786.126,24	1.018.094.379,14
3.1.	nepiniginiam turtui įsigyti	980.928.002,55	442.910.950,42	15.351.989,37	477.205,00	162.775.425,38		283.336.739,02		725.503,15	7.573.316,43	1.000.403.796,22
3.2.	kitoms išlaidoms kompensuoti	12.011.191,59	82.106.426,83			10.585.648,16		65.028.633,96		1.025.563,19	212.809,81	17.690.582,92
4.	Iš kitų šaltinių:	790.589.496,17	648.310,00	1.251.600,24	4.378,00	756.612.931,00		242.942,96				35.637.310,45
4.1.	nepiniginiam turtui įsigyti	781.296.396,17	648.310,00	4.637.200,24	4.378,00	756.612.931,00		242.942,96				29.730.410,45
4.2.	kitoms išlaidoms kompensuoti	9.293.100,00		(3.385.600,00)								5.907.500,00
5.	Iš viso finansavimo sumų:	5.314.712.690,78	584.446.881,06	16.644.303,60	554.837,51	4.277.729.068,90		356.459.173,28		3.890.063,32	7.977.763,10	1.286.458.070,56

Finansų ir buhalterinės apskaitos skyriaus vedėja

(pareigos)



(parašas)

Stasė Rimkienė

(vardas ir pavardė)