

LIETUVOS RESPUBLIKOS ŪKIO MINISTERIJA

**2014 M. GRUODŽIO 31 D. PASIBAIGUSIŲ METŲ
FINANSINIŲ ATASKAITŲ RINKINYS
PARENGTAS PAGAL VIEŠOJO SEKTORIAUS APSKAITOS
IR FINANSINĖS ATSKAITOMYBĖS STANDARTUS**

2015 m.

TURINYS

1. Finansinės būklės ataskaita	3-4
2. Veiklos rezultatų ataskaita	5
3. Grynojo turto pokyčių ataskaita	6
4. Pinigų srautų ataskaita	7-8
5. Aiškinamasis raštas	1-54
6. Aiškinamojo rašto priedai.....	1-31

Lietuvos Respublikos ūkio ministerija, 188621919, Gedimino pr. 38/2, Vilniaus m., Vilniaus m. sav.

2014 M. GRUODŽIO 31 D. pasibaigusį metų FINANSINIŲ ATASKAITŲ RINKINYS

(Visos sumos litais, jei nenurodyta kitaip)

Patvirtinta
ID: -2147481802
D/L: 2015-03-23 18:05:08

FINANSINĖS BŪKLĖS ATASKAITA
PAGAL 2014 M. GRUODŽIO 31 D. DUOMENIS

2015-03-23 (data)

Nr. 04FS/4-1

Pateikimo valiuta ir tikslumas: litais

eil. Nr.	Stralsniai	Pastabos Nr.	Paskutinė ataskaitinio laikotarpio diena	Paskutinė praėjusio ataskaitinio laikotarpio diena
1	2	3	4	5
A	ILGALAIKIS TURTAS		1.112.888.347,43	1.266.596.298,52
I	Nematerialusis turtas	P03	255.018,47	252.143,96
I.1	Pėtros darbai			
I.2	Programinė įranga ir jos licencijos		190.704,99	178.784,95
I.3	Kitas nematerialusis turtas		64.313,48	73.359,01
I.4	Nebaigti projektai ir išankstiniai mokėjimai			
I.5	Prestižas			
II	Ilgalaikis materialusis turtas	P04	25.321.463,00	23.737.208,28
II.1	Žemė			
II.2	Pastatai		20.802.536,40	21.117.695,86
II.3	Infrastruktūros ir kiti statiniai		678.126,45	706.803,69
II.4	Nekilnojamosios kultūros vertybės			
II.5	Mašinos ir įrenginiai		1.724.548,34	
II.6	Transporto priemonės		18.540,20	70.542,10
II.7	Kilnojamosios kultūros vertybės			
II.8	Baldai ir biuro įranga		2.080.838,01	1.823.662,23
II.9	Kitas ilgalaikis materialusis turtas		2.575,60	4.206,40
II.10	Nebaigta statyba ir išankstiniai mokėjimai		14.298,00	14.298,00
III	Ilgalaikis finansinis turtas	P05, P06	1.087.311.865,96	1.242.606.946,28
IV	Mineraliniai išteklių ir kitas ilgalaikis turtas			
B	BIOLOGINIS TURTAS			
C	TRUMPALAIKIS TURTAS		46.168.037,22	50.189.959,83
I	Atsargos	P08	1.239.151,20	1.179.048,85
I.1	Strateginės ir neliečiamosios atsargos		794.807,70	798.800,00
I.2	Medžiagos, žaliavos ir ūkinis inventorių		444.293,50	380.248,85
I.3	Nebaigta gaminti produkcija ir nebaigtos vykdyti sutartys			
I.4	Pagaminta produkcija, atsargos, skirtos parduoti (perduoti)			
I.5	Ilgalaikis materialusis ir biologinis turtas, skirtas parduoti		50,00	
II	Išankstiniai apmokėjimai	P09	25.407.336,59	29.650.324,42
III	Per vienerius metus gautinos sumos	P10	18.147.853,63	16.894.956,77
III.1	Gautinos trumpalaikės finansinės sumos			
III.2	Gautini mokesčiai ir socialinės įmokos			
III.3	Gautinos finansavimo sumos		256.751,97	185.164,13
III.4	Gautinos sumos už turto naudojimą, parduotas prekes, turtą, paslaugas	P10	103.525,86	118.543,74
III.5	Sukauptos gautinos sumos		2.705.845,12	2.870.866,43
III.6	Kitos gautinos sumos		15.081.730,68	13.720.382,47
IV	Trumpalaikės investicijos			
V	Pinigai ir pinigų ekvivalentai	P11	1.373.695,80	2.465.629,79
	IŠ VISO TURTO:		1.159.056.384,65	1.316.786.258,35

(tęsinys kitame puslapyje)

Lietuvos Respublikos ūkio ministerija, 188621919, Gedimino pr. 38/2, Vilniaus m., Vilniaus m. sav.

2014 M. GRUODŽIO 31 D. pasibaigusių metų FINANSINIŲ ATASKAITŲ RINKINYS
(Visos sumos litais, jei nenurodyta kitaip)

FINANSINĖS BŪKLĖS ATASKAITA
PAGAL 2014 M. GRUODŽIO 31 D. DUOMENIS (tęsinys)

Eil. Nr.	Straipsniai	Pastabos Nr.	Paskutinė ataskaitinio laikotarpio diena	Paskutinė praėjusio ataskaitinio laikotarpio diena
1	2	3	4	5
D	FINANSAVIMO SUMOS		1.103.583.404,74	1.305.509.529,43
I	Iš valstybės biudžeto	P12	230.941.517,35	230.432.540,05
II	Iš savivaldybės biudžeto		4.012,00	4.012,00
III	Iš Europos Sąjungos, užsienio valstybių ir tarptautinių organizacijų		844.283.436,53	1.039.513.798,74
IV	Iš kitų šaltinių		28.354.438,86	35.559.178,64
E	ĮSIPAREIGOJIMAI		7.806.924,22	8.390.619,87
I	Ilgalaikiai įsipareigojimai			
I.1	Ilgalaikiai finansiniai įsipareigojimai			
I.2	Ilgalaikiai atidėjimai			
I.3	Kiti įsipareigojimai			
II	Trumpalaikiai įsipareigojimai		7.806.924,22	8.390.619,87
II.1	Ilgalaikių atidėjimų einamųjų metų dalis ir trumpalaikiai atidėjimai			
II.2	Ilgalaikių įsipareigojimų einamųjų metų dalis			
II.3	Trumpalaikiai finansiniai įsipareigojimai			
II.4	Mokėtinos subsidijos, dotacijos ir finansavimo sumos			286.993,30
II.5	Mokėtinos sumos į Europos Sąjungos biudžetą			
II.6	Mokėtinos sumos į biudžetus ir fondus		4.930.313,84	5.763.402,81
II.6.1	Gražintinos finansavimo sumos		888.615,42	1.214.258,72
II.6.2	Kitos mokėtinos sumos biudžetui		4.041.698,42	4.549.144,09
II.7	Mokėtinos socialines išmokos			
II.8	Gražintini mokesčiai, įmokos ir jų permokos			
II.9	Tiekėjams mokėtinos sumos	P17	240.116,37	202.611,52
II.10	Su darbo santykiais susiję įsipareigojimai		399,48	10.502,48
II.11	Suakauptos mokėtinos sumos	P17	2.193.823,31	2.127.109,76
II.12	Kiti trumpalaikiai įsipareigojimai	P17	442.271,22	
F	GRYNASIS TURTAS	P18	47.666.055,69	2.886.109,05
I	Dalininkų kapitalas			
II	Rezervai			
II.1	Tikrosios vertės rezervas			
II.2	Kiti rezervai			
III	Nuosavybės metodo įtaka		3.132.274,09	-17.009.036,93
IV	Suakauptas perviršis ar deficitas		44.533.781,60	19.895.145,98
IV.1	Einamųjų metų perviršis ar deficitas		24.638.635,62	-20.840.038,86
IV.2	Ankstesnių metų perviršis ar deficitas		19.895.145,98	40.735.184,84
G	MAŽUMOS DALIS			
	IŠ VISO FINANSAVIMO SUMŲ, ĮSIPAREIGOJIMŲ, GRYNOJO TURTO IR MAŽUMOS DALIES:		1.159.056.384,65	1.316.786.258,35

Ministerijos kancleris
(viešojo sektoriaus subjekto vadovas arba jo įgaliotas administracijos vadovas)

Finansų ir buhalterinės apskaitos skyriaus vedėja
(vyriausiasis buhalteris (buhalteris))

Gediminas Miškinis
(vardas ir pavardė)

Stasė Rimkienė
(vardas ir pavardė)

Lietuvos Respublikos ūkio ministerija, 188621919, Gedimino pr. 38/2, Vilniaus m., Vilniaus m. sav.

2014 M. GRUODŽIO 31 D. pasibaigusių metų FINANSINIŲ ATASKAITŲ RINKINYS
(Visos sumos litais, jei nenurodyta kitaip)

Patvirtinta
ID: -2147481802
D/L: 2015-03-23 18:05:08

VEIKLOS REZULTATŲ ATASKAITA
PAGAL 2014 M. GRUODŽIO 31 D. DUOMENIS

2015-03-23 Nr. 07 FS/4-2
(data)

Pateikimo valiuta ir tikslumas: litais

Eil. Nr.	Stralspsniai	Pastabos Nr.	Ataskaitinis laikotarpis	Praejęs ataskaitinis laikotarpis
I	2	3	4	5
A	PAGRINDINĖS VEIKLOS PAJAMOS		528.071.871,15	466.329.763,34
I	FINANSAVIMO PAJAMOS		527.744.256,13	464.551.716,98
I.1	Iš valstybės biudžeto		57.863.147,02	47.003.850,08
I.2	Iš savivaldybių biudžetų			
I.3	Iš ES, užsienio valstybių ir tarptautinių organizacijų lėšų		467.566.173,08	417.192.840,79
I.4	Iš kitų finansavimo šaltinių		2.314.936,03	355.026,11
II	MOKESČIŲ IR SOCIALINIŲ ĮMOKŲ PAJAMOS			
III	PAGRINDINĖS VEIKLOS KITOS PAJAMOS		327.615,02	1.778.046,36
III.1	Pagrindinės veiklos kitos pajamos	P21	354.145,02	1.798.766,36
III.2	Pervestinos į biudžetą pagrindinės veiklos kitos pajamos		-26.530,00	-20.720,00
B	PAGRINDINĖS VEIKLOS ŠAUNĖS		-528.207.493,89	-466.221.460,92
I	DARBO UŽMOKESČIO IR SOCIALINIO DRAUDIMO	P22	-18.975.364,40	-17.918.944,76
II	NUSIDĖVĖJIMO IR AMORTIZACIJOS		-1.231.948,94	-883.149,55
III	KOMUNALINIŲ PASLAUGŲ IR RYŠIŲ		-607.028,39	-636.511,99
IV	KOMANDIRUOČIŲ		-1.546.923,93	-2.169.341,63
V	TRANSPORTO		-171.115,42	-169.775,21
VI	KVALIFIKACIJOS KĖLIMO		-385.524,80	-345.602,58
VII	PAPRASTOJO RĖMŪNO IR EKSPLOATAVIMO		-349.047,13	-308.609,16
VIII	NUVERTĖJIMO IR NŪRAŠYTŲ SUMŲ		-11.210.477,18	-16.291.565,71
IX	SUNAUDOTŲ IR PARDUOTŲ ATSARGŲ SAVIKAINA		-452.199,50	-432.703,57
X	SOCIALINIŲ ĮSMOKŲ			
XI	NUOMOS		-216.341,78	-53.009,85
XII	FINANSAVIMO		-486.149.201,19	-421.259.717,88
XIII	KITŲ PASLAUGŲ		-4.619.434,59	-3.043.170,47
XIV	KITOS		-2.292.886,64	-2.709.358,56
C	PAGRINDINĖS VEIKLOS PERVERŠIS AR DEFICITAS		-135.622,74	108.302,42
D	KITOS VEIKLOS REZULTATAS		95.983,96	92.885,06
I	KITOS VEIKLOS PAJAMOS	P21	295.895,23	292.567,86
II	PERVESTINOS Į BIUDŽETĄ KITOS VEIKLOS PAJAMOS		-1.454,00	
III	KITOS VEIKLOS ŠAUNĖS		-198.457,27	-199.682,80
E	FINANSINĖS IR INVESTICINĖS VEIKLOS REZULTATAS	P23	15.305.189,28	3.252,56
F	APSKAITOS POLITIKOS KEITIMO IR ESMINIŲ APSKAITOS KLAIDŲ TAIŠYMO ĮTAKA	P01	8.638.279,31	-19.748.214,66
G	PELNO MOKĖSTIS			
H	GRYNASIS PERVERŠIS AR DEFICITAS PRIEŠ NUOSAVYBĖS METODO ĮTAKĄ		23.903.829,81	-19.543.774,62
I	NUOSAVYBĖS METODO ĮTAKA		28.052.398,13	10.895.683,82
J	GRYNASIS PERVERŠIS AR DEFICITAS		51.956.227,94	-8.648.090,80
I	TENKANTIS KONTROLIUOJANČIAJAM SUBJEKTUI			
II	TENKANTIS MAŽUMOS DALIAI			

Ministerijos kancleris
(viešojo sektoriaus subjekto vadovas arba jo įgaliotas administracijos vadovas)

Finansų ir buhalterinės apskaitos skyriaus vedėja
(vyriausiasis buhalteris (bhalteris))

(parašas)

Gediminas Miškinis
(vardas ir pavardė)

Stasė Rimkienė
(vardas ir pavardė)

Lietuvos Respublikos ūkio ministerija, 188621919, Gedimino pr. 39/2, Vilniaus m., Vilniaus m. sav.
 2014 M. GRUODŽIO 31 D. pasibaigusių metų FINANSINIŲ ATASKAITŲ RINKINYS
 (Visos sumos lietas, jei nenurodyta kitaip)


Paviršinama
 ID: -2147481802
 D/L: 2015-03-23 18:05:08


GRYNOJO TURTO POKYČIŲ ATASKAITA
 PAGAL 2014 M. GRUODŽIO 31 D. DUOMENIS
 2015-03-23 (data) Nr. 07 FS/4-3

Pateikimo valiuta ir ribslumais: lietas

Eil. Nr.	Straipsniai	Pastabas Nr.	Tenka kontroliuojančiam subjektui					Iš viso	Mažumos dalis
			Dalininkų kapitalas	Tikrosios vertės rezervas	Kiti rezervai	Nuosavybės metodo įtaka	Sukauptas perviršis ar deficitas prieš nuosavybės metodo įtaką		
1		3	4	5	6	7	8	9	10
2	Likutis užpraejusio laikotarpio paskutinę dieną								
3	Perimto įgaliaukio turto iš kito viešojo sektoriaus subjekto įtaka		X		X	1.725.729.484,11	40.735.184,84	1.766.464.668,95	
4	Perduoto arba perduoto įgaliaukio turto kitam subjektui įtaka		X		X	-1.756.209.221,18		-1.756.209.221,18	
5	Kitos rezervų padidėjimo (sumažėjimo) sumos		X	X					
6	Kiti sudaryti rezervai		X	X					
7	Dalininkų (nuosavo) kapitalo padidėjimo (sumažėjimo) sumos		X	X				1.278.752,08	
8	Ataskaitinio laikotarpio grynasis perviršis ar deficitas		X	X		12.191.948,06	-20.840.038,86	-8.648.090,80	
9	Kiti pokyčiai								
10	Likutis praėjusio laikotarpio paskutinę dieną							2.886.109,05	
11	Perimto įgaliaukio turto iš kito viešojo sektoriaus subjekto įtaka		X		X	-17.009.036,93			
12	Perduoto arba perduoto įgaliaukio turto kitam subjektui įtaka		X		X	204.377,58		204.377,58	
13	Kitos rezervų padidėjimo (sumažėjimo) sumos		X	X					
14	Kiti sudaryti rezervai		X	X					
15	Kiti panaudoti rezervai		X	X					
16	Dalininkų (nuosavo) kapitalo padidėjimo (sumažėjimo) sumos		X	X					
17	Ataskaitinio laikotarpio grynasis perviršis ar deficitas		X	X		27.317.592,32	24.635.635,62	51.956.227,94	
18	Kiti pokyčiai							2.779.546,00	
19	Likutis ataskaitinio laikotarpio paskutinę dieną					3.132.274,09	44.538.781,60	47.666.055,69	

X pažymėti ataskaitos laukai nepildomi.


 (parašas)
 Gediminas Miskinis
 (vardas ir pavardė)


 (parašas)
 Susele Rimkė
 (vardas ir pavardė)

Ministerijos kancleris
 (teses aktas parengto patrašyti asmens pareiškį pavadinimas)

Finansų ir buhalterinės apskaitos skyriaus vedėja
 (vntausiasis buhalteris (buhalteris), teisu orivaloma pagal teises aktus)

Lietuvos Respublikos ūkio ministerija, 188621919, Gedimino pr. 38/2, Vilniaus m., Vilniaus m. sav.

2014 M. GRUODŽIO 31 D. pasibaigusių metų FINANSINIŲ ATASKAITŲ RINKINYS

(Visos sumos litais, jei nenurodyta kitaip)

Pavirtinai
ID: -2147481802
D/L: 2015-03-23 18:05:08

FINIŲ SRAUTŲ ATASKAITA

PAGAL 2014 M. GRUODŽIO 31 D. DUOMENIS

Nr. 07 FS/4-4

(data)

Eil. Nr.	Straipsniai	Pastabas Nr.	Ataskaitinis laikotarpis		Paeikimo valiuta ir tikslumas: litais			Iš viso
			Tiesioginiai pinigų srautai	Netiesioginiai pinigų srautai	Tiesioginiai pinigų srautai	Netiesioginiai pinigų srautai	Iš viso	
1	2	3	4	5	6	7	8	9
A	PAGRINDINĖS VEIKLOS PINIGŲ SRAUTAI		46.195.505,44	91.813,26	46.287.318,70	230.228.062,82	167.217,00	230.395.279,82
I	Įplaukos		68.427.982,11	164.606.683,99	233.034.666,10	252.649.968,10	139.472.265,50	392.122.233,60
II.1	Finansavimo sumos kitoms įstaigoms ir asmenims:		17.327.819,84	164.252.915,28	181.580.735,12	16.452.015,99	139.276.608,66	155.728.624,65
II.1.1	Iš valstybės biudžeto		13.581.081,51	28.883.116,81	42.464.198,32	12.961.137,93	31.112.693,29	44.073.833,22
II.1.2	Iš savivaldybės biudžeto							
II.1.3	Iš ES, užsienio valstybių ir tarptautinių organizacijų		3.756.738,33	135.369.798,47	139.126.536,80	3.490.878,06	108.163.913,37	111.654.791,43
II.1.4	Iš kitų šaltinių							
II.2	Iš mokesčių							
II.3	Iš socialinių įmokų							
II.4	Už suteiktas paslaugas iš pirkėjų		295.895,23	0,00	295.895,23	271.823,90	0,00	271.823,90
II.5	Už suteiktas paslaugas iš biudžeto			353.768,71	353.768,71	0,00	193.656,84	195.656,84
II.6	Gautos palūkanos		2.830,62	0,00	2.830,62	3.373,86	0,00	3.373,86
II.7	Kitos įplaukos		50.791.436,42	0,00	50.791.436,42	235.972.754,35	0,00	235.972.754,35
III	Perovstos įšos		-5.372.846,36	-151.201.821,69	-156.574.668,05	-6.394.607,46	-127.071.316,56	-133.465.924,02
III.1	I valstybės biudžetą		-4.825.791,27	0,00	-4.825.791,27	-5.797.547,78	0,00	-5.797.547,78
III.2	I savivaldybių biudžetus							
III.3	ES, užsienio valstybės ir tarptautinėms organizacijoms		-546.679,35	0,00	-546.679,35	-524.541,29	0,00	-524.541,29
III.4	I kitus išteklių fondus							
III.5	Viešojo sektoriaus subjektams		-323,07	-26.472.944,00	-26.473.267,07	-36.575,40	-21.340.133,75	-21.376.709,15
III.6	Kitiems subjektams		-52,67	-124.728.877,69	-124.729.400,36	-35.942,99	-105.731.182,81	-105.767.125,80
III	Įšmokos	P02	-16.859.630,31	-13.313.049,04	-30.172.679,35	-16.077.297,82	-12.233.731,94	-28.261.029,76
III.1	Darbo užmokesčio ir socialinio draudimo		-12.536.123,84	-6.463.528,71	-18.999.652,55	-11.710.457,91	-5.864.279,85	-17.574.737,76
III.2	Komunalinių paslaugų ir ryšių		-227.359,98	-610.220,72	-837.580,70	-275.642,74	-676.197,79	-951.380,53
III.3	Komandiruočių		-692.513,12	-1.010.511,57	-1.703.024,69	-765.387,77	-1.668.446,62	-2.433.834,39
III.4	Transporto		-40.102,90	-107.509,09	-147.611,99	-45.620,20	-94.907,06	-140.527,26
III.5	Kvalifikacijos kėlimo		-287.290,99	-99.481,10	-386.772,09	-267.712,82	-78.508,50	-346.271,32
III.6	Paprasiojio remonto ir eksploatavimo		-3.856,51	-349.296,56	-353.153,07	-4.635,78	-309.288,23	-313.924,01
III.7	Aisargy išėjimo		-23.947,73	-477.088,85	-501.036,58	-38.696,36	-404.973,78	-443.670,14
III.8	Socialinių išmokų						0,00	0,00
III.9	Nuomos		-233.310,51	-233.310,51	-233.310,51		-214.427,13	-214.427,13
III.10	Kitų paslaugų išėjimo		-1.504.913,27	-3.374.996,62	-4.879.909,89	-1.218.992,78	-2.786.677,40	-4.005.670,18
III.11	Sunokėtos palūkanos							
III.12	Kitos išmokos		-1.543.521,97	-587.105,31	-2.130.627,28	-1.700.151,46	-136.025,58	-1.836.177,04

(teisingis kiame puslapyje)

Lietuvos Respublikos ūkio ministerija, 188621919, Gedimino pr. 38/2, Vilniaus m., Vilniaus m. sav.

2014 M. GRUODŽIO 31 D. PASIBAIGUSIŲ METŲ FINANSINIŲ ATASKAITŲ RINKINYS

(Visos sumos litais, jei nenurodyta kitaip)

PINIGŲ SRAUTŲ ATASKAITA
PAGAL 2014 M. GRUODŽIO 31 D. DUOMENIS (tesinys)

Eil. Nr.	Straipsniai	Pastabos Nr.	Ataskaitinis laikotarpis			Praeities ataskaitinis laikotarpis		
			Tiesioginiai pinigų srautai	Netiesioginiai pinigų srautai	Iš viso	Tiesioginiai pinigų srautai	Netiesioginiai pinigų srautai	Iš viso
			4	5	6	7	8	9
B	INVESTICINĖS VEIKLOS PINIGŲ SRAUTAI	3						0
I	Ilgalaikio turto (įskaitant finansinį) ir biologinio turto įsigijimas		-423,98	-1.145.370,38	-1.145.794,36		-1.366.179,95	-1.366.179,95
II	Ilgalaikio turto (išskyrus finansinį) ir biologinio turto perleidimas		-423,98	-1.145.370,38	-1.145.794,36		-1.276.179,95	-1.276.179,95
III	Ilgalaikio finansinio turto įsigijimas							
IV	Ilgalaikio finansinio turto perleidimas						-90.000,00	-90.000,00
V	Terminuotųjų indėlių (padidėjimas) sumažėjimas							
VI	Kiti investicines veiklos pinigų srautai							
C	FINANSINĖS VEIKLOS PINIGŲ SRAUTAI		-47.287.015,45	1.053.857,12	-46.233.458,33	-230.310.785,95	1.198.962,95	-229.111.823,00
I	Įplaukos iš pautų paskolų							
II	Gauti paskolų grąžinimas							
III	Finansines nuomas (lizingo) įsipareigojimų apmokėjimas							
IV	Gautos finansavimo sumos ilgalaikiam ir biologiniam turtui įsigyti		3.027.978,98	533.174.948,81	536.202.927,79	5.595.764,00	647.711.049,78	633.306.809,78
IV.1	Iš valstybės biudžeto		1.746.478,98	45.819.276,93	47.565.755,91	4.947.454,00	36.105.578,83	41.053.028,83
IV.2	Iš savivaldybės biudžeto							
IV.3	Iš ES, užsienio valstybių ir tarptautinių organizacijų			487.355.671,88	487.355.671,88	648.314,00	611.605.470,95	611.605.470,95
IV.4	Iš kitų šaltinių		1.281.500,00	0,00	1.281.500,00	0,00	0,00	648.310,00
V	Grąžintos ir perduotos finansavimo sumos ilgalaikiam ir biologiniam turtui įsigyti		-50.314.994,43	-532.121.391,69	-582.436.386,12	-235.906.545,95	-646.512.086,83	-882.418.632,78
VI	Gauti dividendai							
VII	Kiti finansines veiklos pinigų srautai							
D	VALIUTOS KURSŲ PASIKEITIMO ĮTAKA PINIGŲ IR PINIGŲ EKVIVALENTŲ LIKUČIUI							
	P pinigų ekvivalento padidėjimas (sumažėjimas)		-1.091.933,99	0,00	-1.091.933,99	-82.723,13	0,00	-82.723,13
	P pinigų ir pinigų ekvivalentai ataskaitinio laikotarpio pradžioje		2.465.629,79		2.465.629,79	2.548.352,91		2.548.352,91
	P pinigai ir pinigų ekvivalentai ataskaitinio laikotarpio pabaigoje		1.373.695,80		1.373.695,80	2.465.629,79		2.465.629,79



Ministerijos kancleris

(viešojo sektoriaus subjekto vadovas arba jo įgaliojatus administracijos vadovas)

Finansų ir buhalterinės apskaitos skyriaus vedėja

(vėriausiasis buhalteris (buhalteris))

Gediminas Miškis

(vardas ir pavardė)

Stasė Rimkienė

(vardas ir pavardė)

LIETUVOS RESPUBLIKOS ŪKIO MINISTERIJOS 2014 METŲ

SAUSIO – GRUODŽIO MĖNESIŲ

FINANSINIŲ ATASKAITŲ AIŠKINAMASIS RAŠTAS

2015-03-23 Nr. 04 FS/4-5

I. BENDROJI DALIS

Bendroji informacija

Lietuvos Respublikos ūkio ministerija (toliau – Ūkio ministerija, ministerija) yra valstybės įstaiga.

Ūkio ministerija atlieka įstatymų ir kitų teisės aktų jai pavestas ūkio srities valstybės valdymo funkcijas ir šioje srityje įgyvendina valstybės politiką.

Ūkio ministerija savo veikloje vadovaujasi Lietuvos Respublikos Konstitucija, Lietuvos Respublikos Vyriausybės įstatymu, Lietuvos Respublikos viešojo administravimo įstatymu, kitais Lietuvos Respublikos Seimo priimtais įstatymais ir teisės aktais, Lietuvos Respublikos tarptautinėmis sutartimis, Europos Sąjungos teisės aktais, Respublikos Prezidento dekretais, Lietuvos Respublikos Vyriausybės nutarimais, Ministro Pirmininko potvarkiais, taip pat Lietuvos Respublikos patvirtintais Ūkio ministerijos nuostatais.

Ūkio ministerija yra viešasis juridinis asmuo, turintis sąskaitą banke ir antspaudą su Lietuvos valstybės herbu ir savo pavadinimu. Ministerija įregistruota Juridinių asmenų registre 1997 m. birželio 27 d., įstaigos kodas – 188621919. Ministerijos buveinės adresas: Vilnius, Gedimino pr. 38.

Ūkio ministerija yra biudžetinė įstaiga, finansuojama iš Lietuvos Respublikos valstybės biudžeto (toliau – valstybės biudžetas).

Ūkio ministerijos savininkė yra valstybė. Ūkio ministerijos savininko teises ir pareigas įgyvendina Lietuvos Respublikos Vyriausybė.

Ūkio ministerijos veikla

Ministerijos atliekamos funkcijos tiksliai ir aiškiai apibrėžtos Lietuvos Respublikos įstatymais, Lietuvos Respublikos Vyriausybės nutarimais, ministerijos nuostatais ir kitais teisės aktais.

Ūkio ministerija, vykdydama savo misiją – kurti palankią teisinę ir ekonominę aplinką ūkio plėtrai ir taip užtikrinti visuomenės gerovę bei užimtumą, – 2014 metais siekė vieno strateginio tikslo – skatinti Lietuvos ūkio plėtrą ir didinti konkurencingumą ir įgyvendino 2 programas:

- Ūkio plėtros ir konkurencingumo didinimo programą (kodas 01 05);
- Ūkio ministerijos reorganizavimo laikotarpio energetikos srities projektų įgyvendinimo programą (kodas 01 02).

Programų priemones vykdė Ūkio ministerija, Valstybinis turizmo departamentas prie Ūkio ministerijos (toliau – VTD), Įmonių bankroto valdymo departamentas prie Ūkio ministerijos, Valstybinė ne maisto produktų inspekcija prie Ūkio ministerijos, Lietuvos standartizacijos departamentas, Valstybine metrologijos tarnyba, Lietuvos metrologijos inspekcija, Nacionalinis akreditacijos biuras prie Ūkio ministerijos, Mokslo, inovacijų ir technologijų agentūra. Iš dalies prisidėjo UAB „Investicijų ir verslo garantijos“ (toliau – INVEGA), VšĮ Lietuvos verslo paramos agentūra, VšĮ „Versli Lietuva“, VšĮ „Investuok Lietuvoje“, VšĮ CPO LT, AB „Vilniaus metrologijos centras“, Lietuvos energetikos institutas, Valstybinio mokslinių tyrimų instituto Fizinių ir technologijos mokslų centras.

Strateginio veiklos plano įgyvendinimo rezultatai aprašyti Ūkio ministerijos 2014 m. veiklos ataskaitoje.

Svarbūs įvykiai, kurie gali paveikti tolesnę veiklą

2014 metais buvo tęsiamas procesų valdymo diegimas: integruojant Ūkio ministerijos ir jai pavaldžių biudžetinių įstaigų projektus į projektų portfelio inicijavimo, stebėsenos ir pabaigos procesus, nustatytas Bendrasis išorinių projektų integracijos procesas, parengta Bendroji proceso schema pagal atsakomybes, nubraižyta matrica ir parengtas proceso aprašas pagal projekto gyvavimo ciklą.

2013 m. gruodžio 19 d. Lietuvos Respublikos Seimas priėmęs Lietuvos Respublikos metrologijos įstatymo 1, 2, 6, 7, 8, 9, 10, 12, 15, 18, 19, 22, 23 straipsnių pakeitimo ir papildymo įstatymą Nr. XII-697, 2014 m. liepos 1 d. Valstybinė metrologijos tarnyba reorganizuota išskaidymo būdu, jos vykdomas funkcijas paskirstant Ūkio ministerijai (politikos formavimo), Lietuvos metrologijos inspekcijai (priežiūros) ir Valstybinių etalonų laboratorijai (Nacionalinio metrologijos instituto). 2014 m. rugpjūčio 21 d. Valstybinė metrologijos tarnyba išregistruota iš Juridinių asmenų registro.

2014 metais pradėti darbai, susiję su tolimesniu metrologijos sistemos tobulinimu: parengta akcinių bendrovių „Vilniaus metrologijos centras“, „Kauno metrologijos centras“, „Klaipėdos metrologijos centras“, „Šiaulių metrologijos centras“, „Panevėžio metrologijos centras“ veiklos optimizavimo koncepcija. Ūkio ministerijos kolegijos 2014 m. lapkričio 18 d. posėdžio metu buvo nuspręsta optimizuoti metrologijos centrų veiklą reorganizuojant juos prijungimo prie AB „Vilniaus

metrologijos centras“ būdu su filialais Kaune, Klaipėdoje, Šiauliuose, Panevėžyje. Metrologijos centrų reorganizaciją planuojama vykdyti 2015 metais.

Informacija apie filialus ir atstovybes

Ūkio ministerija filialų ir atstovybių neturi.

Informacija apie personalą

Vidutinis darbuotojų skaičius per ataskaitinį laikotarpį buvo:

Ataskaitinis laikotarpis	Praėjęs ataskaitinis laikotarpis
236	234

Darbuotojų skaičius	2014 m. gruodžio 31 d.		2013 m. gruodžio 31 d.	
	Patvirtinta etatų sąrašė	Faktiškai	Patvirtinta etatų sąrašė	Faktiškai
1	2	3	4	5
Iš viso Ūkio ministerijoje	260	228	258	232
iš jų: valstybės politikų	1	1	1	1
valstybės tarnautojų	213	183	210	187
darbuotojų, dirbančių pagal darbo sutartis	46	44	47	44

Informacija apie Ūkio ministerijos kontroliuojamus, asocijuotus ir kitus subjektus

Ūkio ministerija yra kontroliuojantysis viešojo sektoriaus subjektas, sudarantis žemesniojo lygio finansines ataskaitas. Į Ūkio ministerijos viešojo sektoriaus subjektų grupę 2014 metais įeina šie viešojo sektoriaus subjektai – Įmonių bankroto valdymo departamentas prie Ūkio ministerijos, Valstybinis turizmo departamentas prie Ūkio ministerijos, Valstybinė ne maisto produktų inspekcija prie Ūkio ministerijos, Valstybinė metrologijos tarnyba, Lietuvos metrologijos inspekcija, Nacionalinis akreditacijos biuras ir Lietuvos standartizacijos departamentas. Mokslo, inovacijų ir technologijų agentūros, kurios steigėjai yra Ūkio ministerija ir Švietimo ir mokslo ministerija, finansinių ataskaitų rinkinį konsoliduoja Švietimo ir mokslo ministerija.

Informacija apie Ūkio ministerijos kontroliuojamus, asocijuotus ir kitus subjektus ataskaitinio laikotarpio pabaigai pateikiama pagal 6-ojo VSAFAS „Finansinių ataskaitų aiškinamasis raštas“ 1 priede nustatytą formą „Informacija apie kontroliuojamus, asocijuotuosius ir kitus subjektus“ (B1 priedas) ir šio standarto 2 priede nustatytą formą „Informacija apie kontroliuojamus, asocijuotuosius ir kitus subjektus ataskaitinio laikotarpio pabaigoje“ (B2 priedas).

II. APSKAITOS POLITIKA

Finansinių ataskaitų parengimo pagrindas

Pateiktos finansinės ataskaitos parengtos vadovaujantis Lietuvos Respublikos buhalterinės apskaitos ir Viešojo sektoriaus atskaitomybės įstatymų reikalavimais bei Viešojo sektoriaus apskaitos ir finansinės atskaitomybės standartais (toliau – VSAFAS).

Finansinių ataskaitų forma

Ministerijos metinių finansinių ataskaitų rinkinį sudaro šios ataskaitos:

- finansinės būklės ataskaita, kurios forma patvirtinta Lietuvos Respublikos finansų ministro 2007 m. gruodžio 19 d. įsakymu Nr. 1K-378 „Dėl viešojo sektoriaus apskaitos ir finansinės atskaitomybės 2-ojo standarto patvirtinimo“ (su pakeitimais);

- veiklos rezultatų ataskaita, kurios forma patvirtinta Lietuvos Respublikos finansų ministro 2007-12-19 d. įsakymu Nr. 1K-379 „Dėl viešojo sektoriaus apskaitos ir finansinės atskaitomybės 3-ojo standarto patvirtinimo“ (su pakeitimais);

- grynojo turto pokyčių ataskaita, kurios forma patvirtinta Lietuvos Respublikos finansų ministro 2007 m. gruodžio 19 d. įsakymu Nr. 1K-380 „Dėl viešojo sektoriaus apskaitos ir finansinės atskaitomybės 4-ojo standarto patvirtinimo“ (su pakeitimais);

- pinigų srautų ataskaita, kurios forma patvirtinta Lietuvos Respublikos finansų ministro 2008 m. sausio 9 d. įsakymu Nr. 1K-011 „Dėl viešojo sektoriaus apskaitos ir finansinės atskaitomybės 5-ojo standarto patvirtinimo“ (su pakeitimais);

- finansinių ataskaitų aiškinamasis raštas, kurio turinys patvirtintas Lietuvos Respublikos finansų ministro 2008 m. rugpjūčio 18 d. įsakymu Nr. 1K-247 „Dėl viešojo sektoriaus apskaitos ir finansinės atskaitomybės 6-ojo standarto patvirtinimo“ (su pakeitimais).

Ūkio ministerijos metinis finansinių ataskaitų rinkinys sudaromas ir teikiamas Lietuvos Respublikos finansų ministerijai Lietuvos Respublikos finansų ministerijos nustatytais terminais.

Pagrindiniai apskaitos principai, pritaikyti rengiant Ūkio ministerijos 2014 m. finansines ataskaitas, yra šie:

Finansinių ataskaitų valiuta	Ūkio ministerija apskaitą tvarko ir šiose finansinėse ataskaitose visas sumas pateikia Lietuvos Respublikos nacionaline valiuta, litais. Nuo 2002 m. vasario 2 d. litas yra susietas su euru santykiu 3,4528 litai už 1 eurą, o lito kursą kitų valiutų atžvilgiu kasdien nustato Lietuvos bankas.
-------------------------------------	--

<p>Nematerialus turtas</p>	<p>Nematerialusis turtas pirminio pripažinimo metu apskaitos dokumentuose yra registruojamas įsigijimo savikaina. Išlaidos, patirtos po piršto ar susikurto nematerialiojo turto pirminio pripažinimo, didina nematerialiojo turto įsigijimo savikainą tik tais atvejais, kai galima patikimai nustatyti, kad patobulintas nematerialusis turtas teiks didesnę ekonominę naudą, t. y. kad atliktas nematerialiojo turto pagerinimas yra esminis.</p> <p>Išankstiniai apmokėjimai už nematerialųjį turtą apskaitos dokumentuose registruojami nematerialiojo turto sąskaitose.</p> <p>Po pirminio pripažinimo nematerialusis turtas, kurio naudingo tarnavimo laikas ribotas, finansinėse ataskaitose yra nurodomas įsigijimo savikaina, atėmus sukauptą amortizaciją ir nuvertėjimą, jei jis yra.</p> <p>Nematerialiojo turto amortizuojamoji vertė yra nuosekliai paskirstoma per visą nustatytą turto naudingo tarnavimo laiką tiesiogiai proporcingu metodu. Tam tikro nematerialiojo turto vieneto amortizacija pradama skaičiuoti nuo kito mėnesio, kai turtas pradamas naudoti, pirmos dienos ir nebeskaičiuojama nuo kito mėnesio, kai naudojamo nematerialiojo turto likutinė vertė sutampa su jo likvidacine verte, kai turtas perleidžiamas, nurašomas arba kai apskaičiuojamas ir užregistruojamas to turto vieneto nuvertėjimas, lygus jo likutinės vertės sumai, pirmos dienos. Ministerijos nematerialiojo turto likvidacinė vertė lygi nuliui.</p> <p>Ūkio ministerijos nematerialus turtas amortizuojamas:</p> <table border="1" data-bbox="587 1099 1385 1346"> <thead> <tr> <th><u>Nematerialiojo turto grupė</u></th> <th><u>Naudingo tarnavimo laikas</u></th> </tr> </thead> <tbody> <tr> <td>Patentai, licencijos</td> <td>5 metai</td> </tr> <tr> <td>Programinė įranga</td> <td>2 metai</td> </tr> <tr> <td>Kitas nematerialusis turtas</td> <td>5 metai</td> </tr> <tr> <td>Prestizas</td> <td>8 metai</td> </tr> </tbody> </table>	<u>Nematerialiojo turto grupė</u>	<u>Naudingo tarnavimo laikas</u>	Patentai, licencijos	5 metai	Programinė įranga	2 metai	Kitas nematerialusis turtas	5 metai	Prestizas	8 metai
<u>Nematerialiojo turto grupė</u>	<u>Naudingo tarnavimo laikas</u>										
Patentai, licencijos	5 metai										
Programinė įranga	2 metai										
Kitas nematerialusis turtas	5 metai										
Prestizas	8 metai										
<p>Ilgalaikis materialus turtas</p>	<p>Ilgalaikis materialusis turtas pripažįstamas ir registruojamas apskaitos dokumentuose, jei jis atitinka ilgalaikio materialiojo turto sąvoką ir VSAFAS nustatytus ilgalaikio materialiojo turto pripažinimo kriterijus.</p> <p>Po pirminio pripažinimo Ūkio ministerijos turimas ilgalaikis materialusis turtas, išskyrus žemę, finansinėse ataskaitose nurodomas įsigijimo savikaina, atėmus sukauptą nusidėvėjimą ir nuvertėjimą, jei jis yra.</p> <p>Ilgalaikio materialiojo turto nudėvimoji vertė yra nuosekliai paskirstoma per visą turto naudingo tarnavimo laiką. Ilgalaikio materialiojo turto vieneto nusidėvėjimas pradamas skaičiuoti nuo kito mėnesio, kai turtas pradamas naudoti, pirmos dienos. Nusidėvėjimas neskaičiuojamas nuo kito mėnesio, kai naudojamo ilgalaikio materialiojo turto likutinė vertė sutampa su jo likvidacine verte, kai turtas perleidžiamas, nurašomas arba kai apskaičiuojamas ir užregistruojamas to turto vieneto nuvertėjimas, lygus jo likutinės vertės sumai, pirmos dienos. Ministerijos ilgalaikio materialiojo turto likvidacinė vertė lygi nuliui.</p> <p>Nustatyti tokie turto naudingo tarnavimo laikotarpiai pagal turto grupes:</p>										

	<table border="1"> <thead> <tr> <th data-bbox="512 248 1161 322">Ilgalaikio materialiojo turto grupė</th> <th data-bbox="1166 248 1465 322">Naudingo tarnavimo laikas</th> </tr> </thead> <tbody> <tr> <td data-bbox="512 329 1161 360">Pastatai ir statiniai</td> <td data-bbox="1166 329 1465 360">20-100 metų</td> </tr> <tr> <td data-bbox="512 367 1161 398">Mašinos ir įrenginiai</td> <td data-bbox="1166 367 1465 398">3-15 metų</td> </tr> <tr> <td data-bbox="512 405 1161 436">Transporto priemonės</td> <td data-bbox="1166 405 1465 436">5-8 metai</td> </tr> <tr> <td data-bbox="512 443 1161 474">Kita įranga, prietaisai, įrankiai ir įrenginiai</td> <td data-bbox="1166 443 1465 474">5 metai</td> </tr> <tr> <td data-bbox="512 481 1161 512">Kitas materialusis turtas</td> <td data-bbox="1166 481 1465 512">2-10 metų</td> </tr> </tbody> </table> <p data-bbox="512 519 1465 629">Kai turtas parduodamas arba nurašomas, jo įsigijimo savikaina, sukauptas nusidėvėjimas ir, jei yra, nuvertėjimas nurašomi. Pardavimo pelnas ar nuostoliai fiksuojami atitinkamame veiklos rezultatu ataskaitos straipsnyje.</p> <p data-bbox="512 636 1465 958">Ilgalaikio materialiojo turto rekonstravimas, remontas ar kiti darbai pripažįstami esminiu turto pagerinimu, jei padidina turto funkcijų apimtį arba pailgina turto naudingo tarnavimo laiką, arba iš esmės pagerina jo naudingąsias savybes. Šių darbų verte didinama ilgalaikio materialiojo turto įsigijimo savikaina ir (arba) patikslinamas likęs turto naudingo tarnavimo laikas. Jei atlikti darbai nepagerina naudingųjų ilgalaikio materialiojo turto savybių ar nepadidina turto funkcijų masto, arba nepailgina jo naudingo tarnavimo laiko, jie nepripažįstami esminiu pagerinimu, o šių darbų vertė pripažįstama ataskaitinio laikotarpio sąnaudomis.</p>	Ilgalaikio materialiojo turto grupė	Naudingo tarnavimo laikas	Pastatai ir statiniai	20-100 metų	Mašinos ir įrenginiai	3-15 metų	Transporto priemonės	5-8 metai	Kita įranga, prietaisai, įrankiai ir įrenginiai	5 metai	Kitas materialusis turtas	2-10 metų
Ilgalaikio materialiojo turto grupė	Naudingo tarnavimo laikas												
Pastatai ir statiniai	20-100 metų												
Mašinos ir įrenginiai	3-15 metų												
Transporto priemonės	5-8 metai												
Kita įranga, prietaisai, įrankiai ir įrenginiai	5 metai												
Kitas materialusis turtas	2-10 metų												
Finansinis turtas, gautinos sumos ir finansiniai įsipareigojimai	<p data-bbox="512 965 1465 1014">Ministerijos finansinis turtas yra skirstomas į ilgalaikį ir trumpalaikį.</p> <p data-bbox="512 1021 1465 1070">Ilgalaikiam finansiniam turtui priskiriama:</p> <ul data-bbox="512 1077 1465 1256" style="list-style-type: none"> – ilgalaikės investicijos į kitų subjektų nuosavybės vertybinius popierius; – ilgalaikės investicijos į skolos vertybinius popierius; – po vienerių metų gautinos sumos; – kitas ilgalaikis finansinis turtas. <p data-bbox="512 1263 1465 1312">Trumpalaikiam finansiniam turtui priskiriama:</p> <ul data-bbox="512 1319 1465 1570" style="list-style-type: none"> – trumpalaikės investicijos į skolos vertybinius popierius; – trumpalaikės investicijos į kitų subjektų nuosavybės vertybinius popierius; – per vienerius metus gautinos sumos; – pinigai ir jų ekvivalentai; – išankstiniai mokėjimai už finansinį turtą; – kitas trumpalaikis finansinis turtas. <p data-bbox="512 1576 1465 1626"><u>Investicijos į nuosavybės vertybinius popierius</u></p> <p data-bbox="512 1632 1465 1906">Investicijos į kontroliuojamuosius subjektus (kuriuose Ūkio ministerija turi daugiau kaip 50 procentų ir daugiau balsavimo teisių), asocijuotuosius subjektus (kuriuose Ūkio ministerija turi nuo 20 iki 50 procentų balsavimo teisių) ir kitus subjektus (kuriuose Ūkio ministerija turi mažiau nei 20 procentų balsavimo teisių) ministerijos subjektų grupės apskaitos dokumentuose pirminio pripažinimo momentu fiksuojamos įsigijimo savikaina, o vėliau registruojamos ir finansinėse ataskaitose fiksuojamos savikainos, nuosavybės metodu ar tikrąja verte.</p>												

Lentelė. Investicijų apskaita atskirose ir konsoliduotose finansinėse ataskaitose

Subjektas	Nuosavybės vertybinių popierių dalis, priklausanti biudžetinei įstaigai	Atskirose finansinėse ataskaitose	Konsoliduotose finansinėse ataskaitose
Biudžetinės įstaigos	Pavaldi biudžetinė įstaiga	Įsigijimo savikaina, prilygiama 0 Lt	Konsoliduojama
Viešosios įstaigos, išskyrus sveikatos priežiūros viešąsias įstaigas	< 20%	Tikraja verte (17-asis VSAFAS)	Tikraja verte (17-asis VSAFAS)
	> 20%	Nuosavybės metodu	Nuosavybės metodu
Uždarosios akcinės bendrovės, akcinės bendrovės, valstybės įmonės, savivaldybės įmonės ir pan.	< 20%	Tikraja verte (17-asis VSAFAS)	Tikraja verte (17-asis VSAFAS)
	> 20%	Nuosavybės metodu	Nuosavybės metodu

Investicijos į asocijuotuosius subjektus, atskirose finansinėse ataskaitose ir konsoliduotųjų finansinių ataskaitų rinkinyje fiksuojamos taikant nuosavybės metodą. Iš asocijuotųjų subjektų gauti dividendai sumažina investicijos balansinę vertę.

Investicijas registruojant apskaitos dokumentuose savikainos metodu, po įsigijimo jų vertė nėra koreguojama priklausomai nuo įmonės ar viešosios įstaigos veiklos rezultato, tačiau koreguojama įvertinant investicijų nuvertėjimą.

Gautinos sumos

Gautinos sumos pirminio pripažinimo metu yra įvertinamos įsigijimo savikaina.

Vėliau ilgalaikės gautinos sumos ataskaitose fiksuojamos amortizuota savikaina, o trumpalaikės gautinos sumos ataskaitose fiksuojamos įsigijimo savikaina, atėmus nuvertėjimo nuostolius.

Finansiniai įsipareigojimai

Ministerijos apskaitos dokumentuose visi įsipareigojimai yra finansiniai ir skirstomi į ilgalaikius ir trumpalaikius. Pirminio pripažinimo metu finansiniai įsipareigojimai įvertinami įsigijimo savikaina. Vėliau šie įsipareigojimai įvertinami:

- susiję su rinkos kainomis – tikraja verte;

	<ul style="list-style-type: none"> – iš suteiktų garantijų kilę finansiniai įsipareigojimai – tikraja verte; – kiti ilgalaikiai finansiniai įsipareigojimai – amortizuota savikaina; – kiti trumpalaikiai finansiniai įsipareigojimai – įsigijimo savikaina. <p style="text-align: center;"><u>Pinigai ir pinigų ekvivalentai</u></p> <p>Pinigus sudaro pinigai kasoje ir banko sąskaitose. Pinigų ekvivalentai yra trumpalaikės, likvidžios investicijos, kurios gali būti greitai ir lengvai iškeičiamos į žinomą pinigų sumą. Tokių investicijų terminas neviršija trijų mėnesių, o vertės pokyčių rizika yra labai nežymi.</p>
Atsargos	<p>Pirminio pripažinimo metu atsargos įvertinamos įsigijimo (pasigaminimo) savikaina, o sudarant finansines ataskaitas – įsigijimo (pasigaminimo) savikaina ar grynąja galimo realizavimo verte, atsižvelgiant į tai, kuri iš jų mažesnė.</p> <p>Strateginės atsargos vertinamos įsigijimo savikaina, išskyrus VSAFAS nustatytus atvejus.</p> <p>Apskaičiuodama teikiant paslaugas sunaudotų atsargų ar parduotų atsargų savikainą, ministerija taiko „pirmo į, pirmo iš“ (FIFO) atsargų įkainojimo būdą.</p> <p>Atsargos gali būti nukainojamos iki grynosios galimo realizavimo vertės tam, kad jų balansinė vertė neviršytų būsimos ekonominės naudos ar paslaugų vertės, kurią tikimasi gauti šias atsargas pardavus, paskirsčius ar panaudojus. Kai atsargos (taip pat ir nebaigtos vykdyti sutartys) parduodamos ar perduodamos, jų balansinė vertė pripažįstama sąnaudomis to laikotarpio, kuriuo pripažįstamos atitinkamos pajamos arba suteikiamos viešosios paslaugos. Atsargų sunaudojimas arba pardavimas apskaitos dokumentuose registruojamas pagal nuolat į apskaitą įtraukiamų atsargų būdą, kai buhalterinės apskaitos dokumentuose registruojama kiekviena su atsargų sunaudojimu arba pardavimu susijusi operacija.</p> <p>Prie atsargų priskiriamas neatiduotas naudoti ūkinis inventorių. Atiduoto naudoti inventoriaus vertė iš karto įtraukiama į sąnaudas. Naudojamo inventoriaus apskaita tvarkoma naudojant nebalansines sąskaitas.</p>
Finansavimo sumos	<p>Finansavimo sumos pripažįstamos, kai atitinka VSAFAS nustatytus kriterijus.</p> <p>Finansavimo sumos – ministerijos iš valstybės biudžeto, išteklių fondų, Europos Sąjungos, Lietuvos ir užsienio paramos fondų gauti arba gautini pinigai arba kitas turtas, skirtas ministerijos nuostatuose nustatytiems tikslams ir programoms įgyvendinti. Finansavimo sumos apima ir ministerijos gautus arba gautinus pinigus ir kitą turtą pavedimams vykdyti, kitas lėšas ministerijos išlaidoms kompensuoti ir paramos būdu gautą turtą.</p> <p>Ministerijos gautos (gautinos) finansavimo sumos pagal paskirtį skirstomos į:</p> <ul style="list-style-type: none"> – finansavimo sumas nepiniginiam turtui įsigyti; – finansavimo sumas kitoms išlaidoms kompensuoti. <p>Finansavimo sumos nepiniginiam turtui yra gaunamos kaip nemokamai gautas ilgalaikis turtas arba atsargos, įskaitant paramą, arba kaip pinigai, skirti ilgalaikiam arba trumpalaikiam nepiniginiam turtui įsigyti.</p> <p>Finansavimo sumos kitoms išlaidoms dengti yra skirtos ataskaitinio laikotarpio išlaidoms (negautoms pajamoms) kompensuoti. Taip pat finansavimo sumomis, skirtomis kitoms išlaidoms kompensuoti, yra laikomos</p>

	<p>visos likusios finansavimo sumos, nepriskiriamos nepiniginiam turtui įsigyti.</p> <p>Gautos (gautinos) ir panaudotos finansavimo sumos arba jų dalis pripažįstamos finansavimo pajamomis tais laikotarpiais, kuriais patiriamos su finansavimo sumomis susijusios sąnaudos.</p> <p>Gautos ir perduotos kitiems viešojo sektoriaus subjektams finansavimo sumos ministerijos sąnaudomis nepripažįstamos. Perdavus finansavimo sumas kitiems subjektams ir jiems atsiskaičius už lėšų panaudojimą, mažinamos gautos finansavimo sumos ir registruojamos perduotos finansavimo sumos.</p> <p>Gautos ir perduotos ne viešojo sektoriaus subjektams finansavimo sumos, įskaitant suteiktas subsidijas ir dotacijas, registruojamos kaip ministerijos finansavimo sąnaudos, kartu pripažįstamos šiam tikslui skirto finansavimo pajamos.</p> <p>Ministerijos apskaitos dokumentuose finansavimo sąnaudomis perduotos sumos pripažįstamos ir tada, kai ministerijos kitiems viešojo sektoriaus subjektams perduoda savo uždirbtų pajamų lėšas.</p>
<p>Atidėjiniai</p>	<p>Atidėjiniai pripažįstami ir registruojami apskaitos dokumentuose tik tada, kai dėl įvykio praeityje ministerijos subjektų grupė turi teisinę prievolę ar viešą pažadėjimą, ir tikėtina, kad jam įvykdyti bus reikalingi ištekliai, o įsipareigojimo suma gali būti patikimai įvertinta (pavyzdžiui, jei ministerijos subjektų grupei iškeltas ieškinys ir tikėtina, kad ministerija privalės sumokėti ieškovui priteistą sumą, turi būti suformuotas atidėjinys, lygus tikėtina sumokėti sumai). Jei patenkinamos ne visos šios sąlygos, atidėjiniai nėra pripažįstami, o informacija apie susijusį su tikėtina sumokėti suma neapibrėžtąjį įsipareigojimą yra pateikiama finansinių ataskaitų aiškinamajame rašte (toliau – aiškinamasis raštas). Atidėjiniai yra peržiūrimi paskutinę kiekvieno ataskaitinio laikotarpio dieną ir koreguojami, atsižvelgiant į naujus įvykius ar aplinkybes, kad parodytų tiksliausią dabartinį įvertinimą.</p>
<p>Finansinė nuoma (lizingas)</p>	<p>Nuomos sutartims taikomas turinio viršenybės prieš formą principas. Ar nuoma bus laikoma veiklos nuoma, ar finansine nuoma, priklauso ne nuo sutarties formos, o nuo jos turinio ir ekonominės prasmės.</p> <p>Nuomos sandoriai grupuojami į veiklos nuomos ar finansinės nuomos (lizingo) sandorius, atsižvelgiant į tai, kiek turto nuosavybės teikiamos naudos ir rizikos tenka nuomotojui ir kiek nuomininkui. Nuoma yra laikoma finansine nuoma, jei iš esmės visa su turto nuosavybe susijusi nauda ir didžioji dalis rizikos perduodama nuomininkui.</p> <p>Nuoma apskaitos dokumentuose laikoma finansine nuoma, jeigu sutartyje yra nustatyta bent viena iš šių sąlygų:</p> <ul style="list-style-type: none"> – nuomos laikotarpio pabaigoje nuomotojas perduoda nuomininkui turto nuosavybės teisę; – nuomos laikotarpio pabaigoje nuomininkas turi teisę įsigyti turtą už kainą, kuri, tikimasi, bus reikšmingai mažesnė (daugiau nei 30 procentų) už jo tikrąją vertę nuomos laikotarpio pabaigoje, ir nuomos laikotarpio pradžioje labai tikėtina, kad šia teise bus pasinaudota; – nuomos laikotarpis apima lygią ar ilgesnę nei 75 procentai turto ekonominio naudingo tarnavimo laiko dalį, net jei turto nuosavybės teisės nenumatoma perduoti; – nuomos laikotarpio pradžioje dabartinė pagrindinių nuomos įmokų vertė sudaro ne mažiau kaip 90 procentų nuomojamo turto tikrosios vertės; – nuomojamas turtas yra specifinės paskirties, šio turto savybės ir

	<p>paskirtis negali būti lengvai pakeičiami ir, neatlikus didesnių pakeitimų, juo naudotis galėtų tik šis nuomininkas.</p> <p>Apskaitos dokumentuose registruojamos finansinės nuomos įmokos yra padalijamos, išskiriant turto vertės dengimo sumą, palūkanas ir kitas įmokas (kompensuotinas nuomos sumas, neapibrėžtus nuomos mokesčius ir pan., jei tokie yra numatyti finansinės nuomos sutartyje). Palūkanos priskiriamos finansinės ir investicinės veiklos sąnaudoms ir apskaitos dokumentuose yra registruojamos kaupimo principu, t. y. registruojamos tą ataskaitinį laikotarpį, už kurį apskaičiuojamos ateityje mokėtinos palūkanos. Finansinės nuomos būdu įsigyto ilgalaikio materialiojo turto nudėvimoji vertė paskirstoma per visą jo naudingo tarnavimo laiką.</p>
Veiklos nuoma	<p>Nuoma laikoma veiklos nuoma, kai didžioji dalis su turto nuosavybe susijusios rizikos ir naudos ne perduodama nuomininkui, o lieka nuomotojui. Nuomos įmokos pagal veiklos nuomos sutartį yra registruojamos apskaitos dokumentuose kaip sąnaudos tolygiai (tiesiniu metodu) per nuomos laikotarpį.</p>
Pajamos	<p>Pajamų apskaitai taikomas kaupimo principas. Finansavimo pajamos pripažįstamos tuo pačiu laikotarpiu, kai yra patiriamos su šiomis pajamomis susijusios sąnaudos. Registruojant visas su finansavimo pajamų pripažinimu susijusias operacijas, būtina nurodyti, kokios valstybės funkcijos ir kurios programos vykdymui buvo pripažintos finansavimo pajamos.</p> <p>Pajamos, išskyrus finansavimo pajamas, pripažįstamos, kai tikėtina, kad ministerija gaus su sandoriu susijusią ekonominę naudą, kai galima patikimai įvertinti pajamų sumą ir kai ministerija gali patikimai įvertinti su pajamų uždirbimu susijusias sąnaudas. Pardavimo ir paslaugų pajamos registruojamos atėmus pridėtinės vertės mokesťį, jeigu jis gali būti traukiamas į atskaitą, ir suteiktas nuolaidas.</p> <p>Pajamomis laikoma tik pačios ministerijos gaunama ekonominė nauda. Ministerijos pajamomis nepripažįstamos trečiųjų asmenų vardu surinktos sumos, kadangi tai nėra ministerijos gaunama ekonominė nauda. Jei ministerija yra atsakinga už tam tikrų sumų administravimą ir surinkimą, tačiau teisės aktų nustatyta tvarka privalo pervesti surinktas sumas į biudžetą ir neturi teisės šių sumų ar jų dalies atgauti tą patį ar vėlesniais ataskaitiniais laikotarpiais, tokios sumos ar jų dalis nėra ministerijos pajamos ir apskaitos dokumentuose registruojamos kaip gautinos ir mokėtinos sumos.</p> <p>Pajamos registruojamos apskaitos dokumentuose ir fiksuojamos finansinėse ataskaitose tą ataskaitinį laikotarpį, kurį yra uždirbamos, t. y. kurį suteikiamos viešosios paslaugos, atliekami darbai ar parduodamos prekės ar kt. nepriklausomai nuo pinigų gavimo momento.</p>
Sąnaudos	<p>Sąnaudos apskaitos dokumentuose pripažįstamos vadovaujantis kaupimo ir palyginamumo principais tuo ataskaitiniu laikotarpiu, kai uždirbamos su jomis susijusios pajamos, neatsižvelgiant į pinigų išleidimo laiką. Tais atvejais, kai per ataskaitinį laikotarpį padarytų išlaidų neįmanoma tiesiogiai susieti su konkrečių pajamų uždirbimu ir jos neduos ekonominės naudos ateinančiais ataskaitiniais laikotarpiais, šios išlaidos pripažįstamos sąnaudomis tą patį laikotarpį, kada buvo patirtos.</p> <p>Sąnaudų dydis įvertinamas sumokėta arba mokėtina pinigų arba jų ekvivalentų suma. Tais atvejais, kai numatytas ilgas atsiskaitymo laikotarpis ir palūkanos nėra išskirtos iš bendros mokėtinos sumos, sąnaudų dydis įvertinamas diskontuojant atsiskaitymo sumą taikant rinkos palūkanų normą.</p>
Sandoriai užsienio valiuta	<p>Sandoriai užsienio valiuta pirminio pripažinimo metu registruojami apskaitos dokumentuose pagal sandorio dieną galiojusį Lietuvos banko skelbiamą užsienio valiutos kursą. Pelnas ir nuostoliai iš sandorių užsienio valiuta bei iš užsienio valiuta išreikšto turto ir įsipareigojimų likučių</p>

	<p>perkainojimo dieną yra registruojami finansinės ir investicinės veiklos pajamų ar sąnaudų sąskaitose.</p> <p>Valiutinių straipsnių likučiai perkainojami pagal ataskaitinio laikotarpio pabaigos Lietuvos banko skelbiamą Lietuvos Respublikos piniginių vienetų ir užsienio valiutos santykį.</p>
Turto nuvertėjimas	<p>Nuostoliai dėl turto nuvertėjimo apskaitos dokumentuose pripažįstami pagal nuvertėjimo požymius. Sudarydama finansinių ataskaitų rinkinį, Ūkio ministerija nustato, ar yra turto nuvertėjimo požymių. Jeigu yra vidinių ar išorinių nuvertėjimo požymių, ministerijos subjektų grupė nustato turto atsiperkamąją vertę ir palygina ją su turto balansine verte.</p> <p>Nuostoliai dėl turto nuvertėjimo apskaitos dokumentuose registruojami apskaičiuotų nuostolių suma mažinant turto balansinę vertę bei ta pačia suma registruojant ataskaitinio laikotarpio pagrindinės arba kitos veiklos sąnaudas.</p> <p>Turto nuvertėjimas nėra tolygus turto nurašymui. Turto nuvertėjimo atveju yra mažinama turto vieneto balansinė vertė, tačiau išsaugoma informacija apie turto įsigijimo savikainą, t. y. turto vieneto įsigijimo savikaina apskaitos dokumentuose lieka tokia pati kaip iki nuvertėjimo nustatymo, o nuvertėjimas registruojamas atskiroje sąskaitoje. Turto nuvertėjimas apskaitos dokumentuose yra registruojamas ne didesne verte nei turto balansinė vertė.</p> <p>Kai vėlesnį ataskaitinį laikotarpį, pasikeitus aplinkybėms, atkuriami anksčiau pripažinti turto nuvertėjimo suma, turto balansinė vertė po nuvertėjimo atkūrimo negali viršyti jo balansinės vertės, kuri būtų buvusi, jeigu turto nuvertėjimas nebūtų buvęs pripažintas.</p> <p>Pripažinus ilgalaikio materialiojo ar nematerialiojo turto nuvertėjimo nuostolį, perskaičiuojamos būsimiesiems ataskaitiniams laikotarpiams tenkančios turto nusidėvėjimo (amortizacijos) sumos, kad turto nudėvimoji (amortizuojamoji) vertė po nuvertėjimo būtų tolygiai paskirstyta per visą likusį jo naudingo tarnavimo laiką, t. y. nuvertėjimo suma nudėvima per likusį naudingo tarnavimo laiką, mažinant nusidėvėjimo sąnaudas.</p>
Neapibrėžtieji įsipareigojimai ir neapibrėžtasis turtas	<p>Ministerija nepripažįsta neapibrėžtųjų įsipareigojimų ir neapibrėžtojo turto, tačiau neapibrėžtieji įsipareigojimai ir neapibrėžtasis turtas registruojami nebalansinėse sąskaitose. Neapibrėžtieji įsipareigojimai nenurodomi nei finansinės būklės ataskaitoje, nei veiklos rezultatų ataskaitoje, o informacija apie juos pateikiama aiškinamajame rašte. Kai tikimybė, kad reikės panaudoti turtą įsipareigojimui padengti, yra labai maža, informacija apie juos aiškinamajame rašte nebūtina. Informacija apie neapibrėžtąjį turtą ir įsipareigojimus turi būti peržiūrima ne rečiau negu kiekvieno ataskaitinio laikotarpio paskutinę dieną, siekiant užtikrinti, kad pasikeitimai būtų tinkamai atskleisti aiškinamajame rašte.</p> <p>Neapibrėžtasis turtas finansinėse ataskaitose nenurodomas, kol nėra aišku, ar jis duos Ūkio ministerijai ekonominės naudos. Jei ekonominė nauda tikėtina, tačiau nėra tikra, kad ji bus gauta, informacija apie neapibrėžtąjį turtą pateikiama aiškinamajame rašte.</p>
Įvykiai pasibaigus ataskaitiniam laikotarpiui	<p>Įvykiai pasibaigus ataskaitiniam laikotarpiui, kurie suteikia papildomos informacijos apie ministerijos finansinę padėtį paskutinę ataskaitinio laikotarpio dieną (koreguojantys įvykiai), atsižvelgiant į jų įtakos reikšmę parengtoms finansinėms ataskaitoms, yra nurodomi finansinės būklės, veiklos rezultatų ir pinigų srautų ataskaitose. Nekoreguojantys įvykiai, pasibaigus ataskaitiniam laikotarpiui, aprašomi aiškinamajame rašte, jei jie reikšmingi.</p>
Tarpusavio užskaitos ir palyginamieji skaičiai	<p>Sudarant finansinių ataskaitų rinkinį, turtas ir įsipareigojimai bei pajamos ir sąnaudos nėra įskaitomos tarpusavyje, išskyrus atvejus, kai konkretus VSAFAS reikalauja būtent tokios užskaitos (pavyzdžiui, dėl draudiminio įvykio patirtos sąnaudos yra įskaitomos su gauta draudimo išmoka).</p> <p>Palyginamieji skaičiai yra koreguojami, kad atitiktų ataskaitinių metų</p>

	<p>finansinius rezultatus. Apskaitos principų ir apskaitinių įverčių pasikeitimai, sudarant ataskaitinio laikotarpio finansinių ataskaitų rinkinį, pateikiami aiškinamajame rašte.</p>
<p>Informacijos pagal segmentus pateikimas</p>	<p>Ministerija turi tvarkyti apskaitos veiklą pagal segmentus. Segmentai – ministerijos veiklos dalys pagal atliekamas valstybės funkcijas, apimančios vienarūšes ministerijos teikiamas viešąsias paslaugas pagal valstybės funkcijų klasifikaciją.</p> <p>Apie kiekvieną segmentą atskleidžiama tokia informacija:</p> <ul style="list-style-type: none"> – turtas, priskiriamas konkrečiam segmentui; – finansavimo sumos, priskiriamos konkrečiam segmentui; – įsipareigojimai, priskiriami konkrečiam segmentui; – pagrindinės veiklos pajamos, priskiriamos konkrečiam segmentui; – pagrindinės veiklos sąnaudos, priskiriamos konkrečiam segmentui; – segmento pagrindinės veiklos pinigų srautai. <p>Turtas, įsipareigojimai, finansavimo sumos, pajamos ir sąnaudos, kurių priskyrimo segmentui pagrindas yra neaiškus, turi būti priskiriami didžiausią ministerijos veiklos dalį sudarančiam segmentui.</p>
<p>Apskaitos politikos keitimas</p>	<p>Ministerija pasirinktą apskaitos politiką taiko nuolat, kad būtų galima palyginti skirtingų ataskaitinių laikotarpių finansines ataskaitas. Tokio palyginimo reikia ministerijos finansinės būklės, veiklos rezultatų, grynojo turto ir pinigų srautų keitimosi tendencijoms nustatyti.</p> <p>Ministerija pasirenka ir taiko apskaitos politiką remdamasi nuostatomis, nustatytomis 1-ajame VSAFAS „Finansinių ataskaitų rinkinio pateikimas“. Ūkinių operacijų bei ūkinių įvykių pripažinimo, apskaitos ar dėl jų atsirandančio turto, įsipareigojimų, finansavimo sumų, pajamų ir (arba) sąnaudų vertinimo apskaitos dokumentuose pakeitimas yra laikomas apskaitos politikos keitimu.</p> <p>Apskaitos politika keičiama dėl VSAFAS pasikeitimo arba jei kiti teisės aktai to reikalauja. Apskaitos politikos keitimas finansinėse ataskaitose fiksuojamas taikant retrospektyvinį būdą, t. y. nauja apskaitos politika taikoma taip, lyg ji visada būtų buvusi naudojama, todėl pakeista apskaitos politika yra pritaikoma ūkinėms operacijoms ir ūkiniams įvykiams nuo jų atsiradimo. Poveikis, kurį daro apskaitos politikos keitimas einamojo ataskaitinio laikotarpio informacijai ir darytų ankstesnių ataskaitinių laikotarpių informacijai, registruojamas apskaitos dokumentuose tą ataskaitinį laikotarpį, kurį apskaitos politika pakeičiama, ir nurodomas einamojo ataskaitinio laikotarpio veiklos rezultatų ataskaitos eilutėje „Apskaitos politikos keitimo bei esminių klaidų taisymo įtaka“. Šioje eilutėje yra fiksuojama apskaitos politikos keitimo poveikio dalis, susijusi su ankstesniais ataskaitiniais laikotarpiais. Lyginamoji ankstesnio ataskaitinio laikotarpio informacija finansinėse ataskaitose pateikiama tokia, kokia buvo, t. y. nėra koreguojama.</p>

<p>Apskaitinių įverčių keitimas</p>	<p>Apskaitiniai įverčiai yra peržiūrimi tuo atveju, jei pasikeičia aplinkybės, kuriomis buvo remtasi atliekant įvertinimą, arba atsiranda papildomos informacijos ar kitų įvykių.</p> <p>Apskaitinio įverčio pasikeitimo poveikis nustatant grynąjį perviršį ar deficitą priskiriamas:</p> <ul style="list-style-type: none"> – laikotarpiui, kada įvyko pasikeitimas, jei jis turi įtakos tik tam laikotarpiui; – laikotarpiui, kada įvyko pasikeitimas, ir vėlesniems laikotarpiams, jei pasikeitimas turi įtakos ir jiems. <p>Ministerijos apskaitinio įverčio pasikeitimo rezultatas įtraukiamas į tą veiklos rezultatų ataskaitos eilutę, kurioje buvo nurodytas pirminis įvertis, nebent pasikeitimas ataskaitiniu laikotarpiu turi įtakos tik finansinės būklės ataskaitos straipsniams. Informacija, susijusi su apskaitinio įverčio pakeitimu, pateikiama aiškinamajame rašte.</p> <p>Apskaitos politika – tai pasirinktas apskaitos metodas (pavyzdžiui, nusidėvėjimas skaičiuojamas tiesioginiu metodu), o apskaitinis įvertis – Ūkio ministerijos pasirinkta apskaičiavimo taisyklė (pavyzdžiui, konkretūs nusidėvėjimo normatyvai).</p>
<p>Apskaitos klaidų taisymas</p>	<p>Ataskaitiniu laikotarpiu gali būti pastebėtos apskaitos klaidos, padarytos praėjusių ataskaitinių laikotarpių finansinėse ataskaitose. Apskaitos klaida laikoma esmine, jei jos vertinė išraiška individualiai arba kartu su kitų to ataskaitinio laikotarpio klaidų vertinėmis išraiškomis yra didesnė nei 0,05 procento ataskaitinio laikotarpio turto vertės.</p> <p>Ir esminės, ir neesminės apskaitos klaidos taisomos einamojo ataskaitinio laikotarpio finansinėse ataskaitose. Apskaitos klaidų taisymo įtaka finansinėse ataskaitose fiksuojama taip:</p> <ul style="list-style-type: none"> – jei apskaitos klaida nėra esminė, jos taisymas registruojamas toje pačioje sąskaitoje, kurioje buvo užregistruota klaidinga informacija, ir nurodomas toje pačioje veiklos rezultatų ataskaitos eilutėje, kurioje buvo pateikta klaidinga informacija; – jei apskaitos klaida esminė, jos taisymas registruojamas tam skirtoje sąskaitoje ir nurodomas veiklos rezultatų ataskaitos eilutėje „Apskaitos politikos keitimo bei esminių apskaitos klaidų taisymo įtaka“. Lyginamoji ankstesniojo ataskaitinio laikotarpio finansinė informacija pateikiama tokia, kokia buvo, t. y. nekoreguojama. Su esminės klaidos taisymu susijusi informacija pateikiama aiškinamajame rašte.

PASTABOS

1 pastaba. Apskaitos politikos ir apskaitinių įvertinimų keitimas, klaidų taisymas

Klaidų taisymas

Klaidų taisymo įtakos sumų detalizavimas pateikiamas pagal 7-ojo VSAFAS „Apskaitos politikos, apskaitinių įverčių keitimas ir klaidų taisymas“ 7 priede nustatytą formą „Apskaitos politikos keitimo ir klaidų taisymo įtaka finansinės būklės ataskaitos straipsniams“ (P1 priedas) ir šio standarto 10 priede nustatytą formą „Apskaitos politikos keitimo ir klaidų taisymo įtaka veiklos rezultatų ataskaitos straipsniams“ (P1 priedas).

Esminių apskaitos klaidų susidarymo pagrindinės priežastys:

1. neaudituočių Ūkio ministerijos kontroliuojamų, asocijuotų ir kitų subjektų 2013 m. finansinės atskaitomybės duomenų įtraukimas į 2013 m. Ūkio ministerijos finansinių ataskaitų rinkinį;
2. neaudituočių INVEGOS kontroliuojamojo fondo, Garantijų fondo ir JEREMIE kontroliuojamojo fondo 2013 m. duomenų apie pajamas ir sąnaudas įtraukimo į 2013 m. Ūkio ministerijos finansinių ataskaitų rinkinį;
3. perskaičiuota iš reorganizuotos Valstybinės metrologijos tarnybos priimto ankstesniais laikotarpiais jos įsigyto finansinio turto valstybės įmonėse įsigijimo savikaina;
4. praeitų laikotarpių sąnaudų koregavimas dėl reikšmingų gautinų gražintinų sumų pripažinimo.

2 pastaba. Informacija pagal veiklos segmentus

2014 m. informacija pagal veiklos segmentus pateikiama pagal 25-ojo VSAFAS „Segmentai“ priede nustatytą formą „Ataskaitinio laikotarpio informacija pagal veiklos segmentus“ (P2 priedas).

Ūkio ministerija apskaitos veiklą vykdo pagal valstybės funkcijos veiklos segmentą „Ekonomika“:

- bendri ekonomikos, prekybos ir darbo reikalai;
- kuras ir energija;
- išgaunamoji ir apdirbamoji pramonė ir statyba;
- kita ekonominė veikla;
- moksliniai tyrimai ir plėtra ekonomikos srityje;
- kiti jokiai grupei nepriskirti ekonomikos reikalai.

3 pastaba. Nematerialusis turtas

Informacija apie nematerialiojo turto balansinės vertės pasikeitimą per ataskaitinį laikotarpį pateikiama pagal 13-ojo VSAFAS „Nematerialusis turtas“ I priede nustatytą formą „Nematerialiojo turto balansinės vertės pasikeitimas per ataskaitinį laikotarpį“ (P3 priedas).

Registruojant apskaitoje amortizaciją, pajamomis pripažįstama amortizacijai proporcinga finansavimo sumų, gautų tam tikram nematerialiojo turto vicnctui įsigyti, dalis.

Ministerijos pagrindinėje veikloje naudojamo nematerialiojo turto amortizacija pripažįstama pagrindinės veiklos sąnaudomis, o kitoje veikloje naudojamo nematerialiojo turto amortizacija - kitos veiklos sąnaudomis. Per ataskaitinį laikotarpį 150605,29 litų nematerialiojo turto amortizacija pripažinta pagrindinės veiklos sąnaudomis, kitoje veikloje nematerialusis turtas nenaudojamas.

Nematerialiojo turto, kurio naudingo tarnavimo laikas neribotas, balansinė vertė:

Ataskaitinis laikotarpis	Praėjęs ataskaitinis laikotarpis
-	-

Nematerialiojo turto, kuris yra visiškai amortizuotas, tačiau vis dar naudojamas veikloje, įsigijimo savikainą sudaro:

Ataskaitinis laikotarpis	Praėjęs ataskaitinis laikotarpis
654.819,23	986.061,37

Nematerialiojo turto, kurio kontrolę riboja sutartys ar teisės aktai, likutinė vertė yra:

Ataskaitinis laikotarpis	Praėjęs ataskaitinis laikotarpis
-	-

Nebenaudojamo veikloje nematerialiojo turto likutinę vertę sudaro:

Ataskaitinis laikotarpis	Praėjęs ataskaitinis laikotarpis
-	-

Per ataskaitinį laikotarpį patikėjimo teise perduoto kitiems subjektams nematerialiojo turto likutinė vertė buvo :

Ataskaitinis laikotarpis	Praėjęs ataskaitinis laikotarpis
-	-

Nematerialiojo turto tyrimų išlaidų sumą, pripažintą ataskaitinio laikotarpio sąnaudomis, sudaro:

Ataskaitinis laikotarpis	Praėjęs ataskaitinis laikotarpis
-	-

Naujo nematerialiojo turto, įsigyto perduoti, balansinė vertė pagal turto grupes:

Eil. Nr.	Nematerialiojo turto grupės	Balansinė vertė	
		Ataskaitinis laikotarpis	Praėjęs ataskaitinis laikotarpis
1	2	3	4
1	Plėtros darbai	-	-
2	Programinė įranga ir jos licencijos	-	-
3	Patentai ir kitos licencijos (išskyrus nurodytus 2 punkte)	-	-
4	Literatūros, mokslo ir meno kūriniai	-	-
5	Nebaigti projektai	-	-
6	Kitas nematerialusis turtas	-	-
	Iš viso	-	-

Per ataskaitinį laikotarpį patikėjimo teise perduoto kitiems subjektams turto likutinė vertė atidavimo momentu buvo:

Ataskaitinis laikotarpis	Praėjęs ataskaitinis laikotarpis
-	-

4 pastaba. Ilgalaikis materialusis turtas

Informacija apie materialiojo turto balansinės vertės pasikeitimą per ataskaitinį laikotarpį pateikiama pagal 12-ojo VSAFAS „Ilgalaikis materialusis turtas“ 1 priede nustatytą formą „Ilgalaikio materialiojo turto balansinės vertės pasikeitimas per ataskaitinį laikotarpį“ (P4 priedas).

Turto pergrupavimo iš vienos turto grupės į kitą paaiškinimas:

2014 m. liepos 1 d. reorganizavus Valstybinę metrologijos tarnybą išskaidymo būdu, 6.242,00 litų Valstybinės metrologijos tarnybos ilgalaikio materialaus turto perėmė Ūkio ministerija. Perimtas turtas ministerijos apskaitoje buvo įregistruotas toje pačioje grupėje, kurioje buvo registruotas perdavėjo buhalterinėje apskaitoje, ir tik po to pergrupuotas.

Ministerijos pagrindinėje veikloje naudojamo ilgalaikio materialiojo turto nusidėvėjimas pripažįstamas pagrindinės veiklos sąnaudomis, o kitoje veikloje naudojamo ilgalaikio materialiojo turto nusidėvėjimas – kitos veiklos sąnaudomis. Per ataskaitinį laikotarpį 1081343,65 litų ilgalaikio materialiojo turto nusidėvėjimas pripažintas pagrindinės veiklos sąnaudomis, 198215,27 litų – kitos veiklos sąnaudomis.

Materialiojo turto, kuris yra visiškai nudėvėtas, tačiau vis dar naudojamas veikloje, įsigijimo savikaina:

Ataskaitinis laikotarpis	Praėjęs ataskaitinis laikotarpis
3.200.097,87	4.105.827,87

Materialiojo turto, kurio kontrolę riboja sutartys ar teisės aktai likutinė vertė yra:

Ataskaitinis laikotarpis	Praėjęs ataskaitinis laikotarpis
–	–

Nebenaudojamo veikloje materialiojo turto likutinę vertę sudaro:

Ataskaitinis laikotarpis	Praėjęs ataskaitinis laikotarpis
0,00	189,02

Materialiojo turto, kuris laikinai nenaudojamas veikloje, likutinę vertę sudaro:

Ataskaitinis laikotarpis	Praėjęs ataskaitinis laikotarpis
0,00	5924,16

Dalis pastatų įprastinėje veikloje yra nenaudojami ir laikomi vien tik pajamoms iš nuomos gauti. Tokio turto likutinę vertę sudaro:

Ataskaitinis laikotarpis	Praėjęs ataskaitinis laikotarpis
4.780.334,33	4.775.786,55

Sutarčių, pasirašytų dėl ilgalaikio materialiojo turto įsigijimo ateityje, bendroji vertė paskutinę ataskaitinio laikotarpio dieną:

Ataskaitinis laikotarpis	Praėjęs ataskaitinis laikotarpis
–	–

5 pastaba. Finansinis turtas

Informacija apie ilgalaikį finansinį turtą ataskaitinio laikotarpio pabaigai pateikiama pagal 6-ojo VSAFAS „Finansinių ataskaitų aiškinamasis raštas“ 5 priede nustatytą formą „Informacija apie ilgalaikį finansinį turtą“ (P5 priedas).

Reikšmingų sumų detalizavimas:

Ilgalaikio finansinio turto balansinė vertė	1.087.311.865,96
1. Investicijų į nuosavybės vertybinius popierius balansinė vertė	332.902.546,06
1.1. Investicijų į nuosavybės vertybinius popierius įsigijimo savikaina	337.498.657,97
1.1.1. Investicijų į kontroliuojamus ne viešojo sektoriaus subjektus įsigijimo savikaina	324.365.492,47
1.1.2. Investicijų į asocijuotuosius subjektus įsigijimo savikaina	4.660.453,00
1.1.3. Investicijų į kitus subjektus įsigijimo savikaina	8.472.712,50
1.1.4. Investicijų į nuosavybės vertybinius popierius vertės pasikeitimas (-)	3.132.274,09
1.1.5. Investicijų į nuosavybės vertybinius popierius nuvertėjimas(-)	(7.728.386,00)
Investicijų į nuosavybės vertybinius popierius nuvertėjimo priežastys – iškeltos bankroto bylos UAB „Lietuvos tyrimų centras“, VšĮ „Alytaus verslo inkubatorius“ ir VĮ „Visagino statybininkai“.	
2. Po vienerių metų gautinų sumų balansinė vertė	754.409.319,90
2.1. Po vienerių metų gautinų sumų įsigijimo savikaina	917.882.798,37

2.1.1. Kitų ilgalaikių gautinų sumų įsigijimo savikaina	848.756.243,14
2.1.2. Kitų ilgalaikių gautinų sumų(palūkanų) įsigijimo savikaina	69.126.555,23
2.1.3. Kitų ilgalaikių gautinų sumų vertės pasikeitimas	(16.963.883,27)
2.1.4. Kitų ilgalaikių gautinų sumų amortizacija (-)	(620,68)
2.1.5. Kitų ilgalaikių gautinų sumų nuvertėjimas(-)	(146.508.974,52)

Po vienerių metų gautinų sumų nuvertėjimas:

1. Ministerija LR bankų įstatymo ir LR įmonių bankroto įstatymo nustatyta tvarka pateikė AB Ūkio bankas bankroto administratoriui kreditorinį reikalavimą – 2.653.957,52 litų.

Nuvertėjimo priežastys – AB Ūkio bankas pradėtos bankroto procedūros. Atsižvelgiant į tai, kad įkeisto turto (įkeistų turtinių teisių) realizavimas pagal banko bankroto procedūras gali neapibrėžtai užtrukti laike, Ūkio ministerijos apskaitoje yra pripažintas iš banko gautinų sumų nuvertėjimas bei už šias lėšas priskaičiuotų, bet nesumokėtų palūkanų sumai (2.653.957,52 Lt).

2. UAB „Invega“ (toliau – INVEGA, Bendrovė), administruojanti kontroliuojamąjį fondą „INVEGOS fondas“ (toliau – INVEGOS fondas), pateikė AB Ūkio bankas bankroto administratoriui kreditorinį reikalavimą – 125.165.345,00 litų:

INVEGOS fondas	2013.12.31		2014.12.31	
	Suma, Lt	Suma, Eur	Suma, Lt	Suma, Eur
Finansinio turto nuvertėjimas	72.089.886	20.878.674	72.089.886	20.878.674
Gautinų ilgalaikių paskolų ir priskaičiuotų palūkanų pagal jas nuvertėjimas	53.075.459	15.371.715	53.075.459	15.371.715
Viso:	125.165.345	36.250.390	125.165.345	36.250.390

Nuvertėjimo priežastys:

Bendrovė LR bankų įstatymo ir LR įmonių bankroto įstatymo nustatyta tvarka yra pateikusi AB Ūkio banko bankroto administratoriui kreditorinį reikalavimą – 47.170.966 litų.

Atsižvelgiant į tai, kad įkeisto turto (įkeistų turtinių teisių) realizavimas pagal banko bankroto procedūras gali neapibrėžtai užtrukti laike, INVEGOS fondo apskaitoje yra pripažintas nuvertėjimas bankui suteiktų tikslinių paskolų lėšų INVEGOS fondo remiamoms priemonėms finansuoti bei už šias lėšas priskaičiuotų, bet nesumokėtų palūkanų sumai (47.170.966 Lt).

Bendrovė LR bankų įstatymo ir LR įmonių bankroto įstatymo nustatyta tvarka yra pateikusi AB banko SNORAS bankroto administratoriui kreditorinį reikalavimą dėl INVEGOS fondo laikomų lėšų (lėšos banko sąskaitoje (72.089.886 Lt) ir suteikta ilgalaikė paskola pagal priemonę „Atviras kreditų fondas“ (5.904.493 Lt), bendra reikalavimo suma 77.994.379 Lt) AB banke SNORAS bei už šias lėšas priskaičiuotų, bet nesumokėtų palūkanų.

Papildoma reikšminga ataskaitose nenurodyta informacija

INVEGA administruojamo INVEGOS fondo turtas ir įsipareigojimai 2014 m., 2013 m. ir 2012 m. gruodžio 31 d.(litais):

	<u>2014 m. gruodžio 31 d.</u>	<u>2013 m. gruodžio 31 d.</u>	<u>2012 m. gruodžio 31 d.</u>
TURTAS			
A. Ilgalaikis turtas			
I. Ilgalaikės paskolos finansiniams tarpininkams	257.062.072	267.353.397	130.006.921
I.1. Suteiktų paskolų nuvertėjimas dėl bankrutuojančio BAB Ūkio banko (-)	(46.824.180)	(46.824.180)	-
II. Investicijos į rizikos kapitalo fondą "Baltijos investicijų fondas"	2.150.613	-	-
III. Iki termino pabaigos laikomos ilgalaikės LR Vyriausybės obligacijos	144.183.275	24.542.728	-
Ilgalaikio turto iš viso	356.571.780	245.071.945	130.006.921
B. Trumpalaikis turtas			
I. Atsargos, išankstiniai apmokėjimai ir nebaigtos vykdyti sutartys			
I.1 Išankstiniai apmokėjimai EIF pagal BIF sutartį	2.073.421	-	-
I.2 Išankstiniai apmokėjimai fondo valdytojui	109.684	50.953	-
Atsargų, išankstinių apmokėjimų ir nebaigtų vykdyti sutarčių iš viso	2.183.105	50.953	-
II. Kitas trumpalaikis turtas			
II. Iki termino pabaigos laikomos			
1. trumpalaikės LR Vyriausybės obligacijas	57.197.247	112.888.758	
II. Investicijos į trumpalaikius terminuotus			
2. indėlius	13.358.437	115.261.574	
II. Sukauptos palūkanos			
3.	1.002.463	1.129.198	697.684
II. Sukaupėtų palūkanų nuvertėjimas			
4.	(365.617)	(365.617)	
II. Gautinas piniginis įnašas			
5			35.000.000
Trumpalaikio turto iš viso	71.192.530	228.913.913	35.697.684

III. Pinigai ir pinigų ekvivalentai	69.970.844	66.264.551	24.526.727
Trumpalaikio turto iš viso	143.346.479	295.229.417	60.224.411
Turto iš viso	499.918.259	540.301.362	190.231.332

**FINANSAVIMO SUMOS IR
 ĮSIPAREIGOJIMAI**

C. Finansavimo sumos

I. Piniginis įnašas	686.958.400	686.958.400	210.000.000
II. Neapmokėtas piniginis įnašas			35.000.000
III. Piniginio įnašo mažinimas	(43.000.000)	-	-
IV. Perduotos lėšos(-)	(61.145.723)	(61.145.723)	-
V. Perduotos palūkanos	17.252.014	17.252.014	
VI. Perduoti išmokėti valdymo mokesčiai finansiniams tarpininkams	(4.749.803)	(4.749.803)	-
VII Sukauptas perviršis	17.098.487	23.088.723	20.740.984
VII Finansinių metų perviršis (deficitas)/			
I. Nepaskirstytas pelnas (sukaupti nuostoliai)	2.259.190	(5.990.236)	2.347.739
IX. Finansinio turto nuvertėjimas (-)	(72.089.886)	(72.089.886)	(72.089.886)
X. Gautinų ilgalaikių paskolų ir priskaičiuotų palūkanų pagal jas nuvertėjimas (-)	(53.075.458)	(53.075.459)	(5.885.662)
Finansavimo sumos iš viso	489.507.221	530.248.030	190.113.175

D. Mokėtinos sumos ir įsipareigojimai

I. Per vienerius metus mokėtinos sumos ir trumpalaikiai įsipareigojimai			
Mokėtinos sumos INVEGA fondo valdytojui			118.157
I.1. Mokėtinos sumos susijusių paslaugų tiekėjams	10.180	21.921	
I.2. Mokėtinos sumos finansiniams tarpininkams	964.995	871.012	
I.3. Atidėjiniai garantijų išmokų daliai pagal FLPG priemonę	5.546.887	3.571.621	
I.4. Atidėjiniai pagal FRSP priemonę	3.888.977	5.588.778	
I.5. Per vienerius metus mokėtinų sumų ir trumpalaikių įsipareigojimų iš viso	10.411.039	10.053.332	118.157

Mokėtinos sumos ir įsipareigojimų iš viso

10.411.039 10.053.332 118.157

Finansavimo sumos ir įsipareigojimų iš viso

499.918.259 540.301.362 190.231.332

Aukščiau pateikti INVEGOS fondo turtas ir įsipareigojimai nėra Bendrovės turtas ir įsipareigojimai.

Atskleistos INVEGOS fondo suteiktos paskolos ir gautinos sumos yra pateikiamos amortizuota savikaina, o pinigai ir pinigų ekvivalentai – savikaina.

Į aukščiau pateiktas sumas nėra įtrauktos lėšos BAB banke SNORAS, kuriomis INVEGOS fondas negali laisvai disponuoti.

3. INVEGA, administruojanti Garantijų fondą, pateikė BAB banko SNORAS bankroto administratoriui kreditorinį reikalavimą – 19.055.290,00 litų:

Garantijų fondas	2013.12.31		2014.12.31	
	Suma, Lt	Suma, Eur	Suma, Lt	Suma, Eur
Finansinio turto nuvertėjimas	19.055.290	5.518.793	19.055.290	5.518.793
Viso:	19.055.290	5.518.793	19.055.290	5.518.793

Nuvertėjimo priežastys

BAB banke SNORAS pradėtos bankroto procedūros. UAB „Invega“ atsiskaitomosios sąskaitos likučio ir investicijų į indėlius bei sukauptų palūkanų, buvusių BAB banke SNORAS, nuvertėjimas.

Papildoma reikšminga ataskaitose nenurodyta informacija:

INVEGA administruojamo Garantijų fondo turtas ir įsipareigojimai 2014 m., 2013 m. ir 2012 m. gruodžio 31 d.(litais):

	2014 m. gruodžio 31 d.	2013 m. gruodžio 31 d.	2012 m. gruodžio 31 d.
TURTAS			
A. Ilgalaikis turtas			
I. Iki termino pabaigos laikomos ilgalaikės Vyriausybės obligacijos	22.975.472	48.678.401	22.860.159
Ilgalaikio turto iš viso	22.975.472	48.678.401	22.860.159

B. Trumpalaikis turtas			
I. Atsargos, išankstiniai apmokėjimai ir nebaigtos vykdyti sutartys			
I.1. Išankstiniai apmokėjimai fondo valdytojui	387.065	252.367	177.410
Atsargų, išankstinių apmokėjimų ir nebaigtų vykdyti sutarčių iš viso	387.065	252.367	177.410
II. Kitas trumpalaikis turtas			
II.1. Gautinas piniginis įnašas			39.000.000
II.2. Iki termino pabaigos laikomos trumpalaikės Vyriausybės obligacijas	77.836.923	28.081.854	32.409.920
II.3. Investicijos į trumpalaikius terminuotus indėlius	-	26.980.743	-
Kitas trumpalaikis turtas iš viso	77.836.923	55.062.597	71.409.920
III. Pinigai ir pinigų ekvivalentai	2.137.955	2.521.151	13.380.407
Trumpalaikio turto iš viso	80.361.943	57.836.115	84.967.737
Turto iš viso	103.337.415	106.514.516	107.827.896

	2014 m. gruodžio 31d.	2013 m. gruodžio 31 d.	2012 m. gruodžio 31 d.
--	--------------------------	---------------------------	---------------------------

**FINANSAVIMO SUMOS,
 ĮSIPAREIGOJIMAI IR GRYNASIS
 TURTA**

C. Finansavimo sumos ir grynasis turtas			
I. Ūkio ministerijos piniginis įnašas	129.000.000	129.000.000	90.000.000
II. Ūkio ministerijos neapmokėtas piniginis įnašas			39.000.000
III. Sukauptas deficitas	(18.111.546)	(17.529.722)	(15.039.240)
IV. Finansinių metų perviršis (deficitas)	2.375.228	(581.824)	(2.490.482)
V. Finansinio turto nuvertėjimas (-)	(19.055.290)	(19.055.290)	(19.055.289)
Finansavimo sumos iš viso	94.208.392	91.833.164	92.414.989
D. Mokėtinos sumos ir įsipareigojimai			
I. Per vienerius metus mokėtinos sumos ir trumpalaikiai įsipareigojimai			
I.1. Mokėtinos sumos susijusių paslaugųėjams	5.525	7.085	
I.2. Atidėjiniai garantijų išmokoms	9.123.498	14.674.267	15.412.907
Per vienerius metus mokėtinų sumų ir trumpalaikių įsipareigojimų iš viso	9.129.023	14.681.352	15.412.907
Mokėtinos sumos ir įsipareigojimų iš viso	9.129.023	14.681.352	15.412.907
Finansavimo sumos, įsipareigojimai ir grynasis turtas iš viso	103.337.415	106.514.516	107.827.896

Aukščiau pateikti Garantijų fondo turtas ir įsipareigojimai nėra Bendrovės turtas ir įsipareigojimai.

Atskleistos Garantijų fondo investicijos ir gautinos sumos yra pateikiamos amortizuota savikaina, o pinigai ir pinigų ekvivalentai – savikaina.

2014 m. gruodžio 31 d. buvo apmokėtas visas Garantijų fondo piniginis įnašas.

Į aukščiau pateiktas sumas nėra įtrauktos lėšos, esančios BAB banke SNORAS (bendra reikalavimo suma 19.055.289 Lt), kuriomis Garantijų fondas negali laisvai disponuoti.

Atskleisti Garantijų fondo įsipareigojimai yra pateikiami amortizuota savikaina, išskyrus piniginius įnašus, kurie pateikiami savikaina.

Garantijų fonde galimi nuostoliai dėl suteiktų garantijų yra pateikiami kaip atidėjiniai garantijų išmokoms. Garantijų fondas formuoja atidėjinius garantijų išmokoms tikėtinosios vertės metodu pagal rizikos grupes. Taikant šį metodą, atidėjinys formuojamas priklausomai nuo rizikos grupės ir tikėtino jos nuostolio. 2014 m. gruodžio 31 d. 190.690.430 Lt įsipareigojimų pagal suteiktas garantijas portfeliui suformuota 9.123.498 Lt

Kita reikšminga informacija apie ilgalaikį finansinį turta

17- oje VSAFAS „Finansinis turtas ir finansiniai įsipareigojimai“ 30 punkte teigiama, kad jei taikoma apskaičiuotų palūkanų norma lygi rinkos palūkanų normai, finansinio turto amortizuota savikaina yra lygi jo įsigijimo savikainai.

Vykdamas ir administruojantis finansinės paramos smulkiojo ir vidutinio verslo subjektams bei finansinės inžinerijos priemones, su bankais, kurie buvo atrinkti konkurso būdu, sudarytos Tikslinių paskolų sutartys. Už suteiktas tikslines paskolas bankai moka palūkanas, kurių normos yra susietos su kintama palūkanų baze (VILIBOR ar EURIBOR indeksu).

Atsižvelgiant į tai, kad sudarytose su bankais sutartyse yra numatyta, kad palūkanų norma yra susieta su VILIBOR ar EURIBOR indeksu, šioms sutartims amortizuota savikaina, taikant diskonto normą, neskaičiuojama, ir laikoma, kad ji atitinka rinkos sąlygas.

Informacija apie INVEGA galimus įsipareigojimus, už kurių įvykdymą garantuoja valstybė

	2013.12.31	2014.12.31
Bendrovės įsipareigojimai pagal suteiktas garantijas	Suma, Lt	Suma, Lt
SVV paskolų garantijos	258.436.224	274.375.975
garantijos už daugiabučiams namams modernizuoti teikiamas paskolas	4.162.436	6.295.800
SVV lizingo garantijos	1.367.146	907.898

garantijos už didelių įmonių imamas paskolas	133.408	250.972
specialiosios garantijos pagal atskirus sprendimus	4.365.257	-
Iš viso	268.464.471	281.830.645

6 pastaba. Turtas atsirandantis iš nuomos, finansinės nuomos (lizingo) ir kitų perdavimo sutarčių

Nuoma

Išnuomoto veiklos nuoma turto balansinė vertė pagal turto grupes paskutinę ataskaitinio laikotarpio dieną:

Eil. Nr.	Turto grupė	Balansinė vertė	
		Ataskaitinis laikotarpis	Praėjęs ataskaitinis laikotarpis
1	2	3	4
1	Nematerialusis turtas		
1.1	Programinė įranga ir jos licencijos		
1.2	Patentai ir kitos licencijos (išskyrus nurodytus 2 punkte)		
1.3	Literatūros, mokslo ir meno kūriniai		
1.4	Nebaigti projektai		
1.5	Kitas nematerialusis turtas		
2	Ilgalaikis materialusis turtas	4.780.334,33	4.775.786,55
2.1	Žemė		
2.2	Gyvenamieji pastatai		
2.3	Kiti pastatai	4.780.334,33	4.775.786,55
2.4	Infrastruktūros ir kiti statiniai		
2.5	Nekilnojamosios kultūros vertybės		
2.6	Mašinos ir įrenginiai		
2.7	Transporto priemonės		
2.8	Kilnojamosios kultūros vertybės		
2.9	Baldai ir biuro įranga		
2.10	Kitos vertybės		
2.11	Kitas ilgalaikis materialusis turtas		
2.12	Nebaigta statyba		
3	Biologinis turtas		
3.1	Naudojamas žemės ūkio veikloje		
3.2	Naudojamas ne žemės ūkio veikloje		
4	Atsargos		
4.1	Strateginės ir neliečiamos atsargos		
4.2	Medžiagos, žaliavos ir ūkinis inventorių		
4.3	Nebaigta gaminti produkcija		
4.4	Pagaminta produkcija, atsargos, skirtos parduoti (perduoti)		
4.5	Ilgalaikis materialusis ir biologinis turtas, skirtas parduoti		
	Iš viso	4.780.334,33	4.576.458,77

Sudarytų nuomos sutarčių laikotarpiai:

Eil. Nr.	Sutarčių pobūdis	Sutarties terminas
----------	------------------	--------------------

1	2	3
1.	Ilgalaikės sutartys	5
2.	Ilgalaikės sutartys	10
3.	Ilgalaikės sutartys	Neterminuota
	Iš viso	X

Pagal nuomos sutartis perduoto turto balansinė vertė pagal nuomos gavėjus paskutinę ataskaitinio laikotarpio dieną:

Eil. Nr.	Nuomos gavėjas	Patalpų plotas, m ²	Adresas	Patalpų balansinė vertė	
				Ataskaitinis laikotarpis	Praėjęs ataskaitinis laikotarpis
1	2	3	4	5	6
1.	VšĮ Kauno technologijos universiteto regioninis verslo inkubatorius	4444,06	K. Petrausko g. 26, Kaunas	4.469.822,93	4.523.140,85
2.	M.Eimutienės IĮ	157,16	Gedimino pr.38	216.705,77	158.442,16
3.	A.Čižienės butas	68,03	Gedimino pr.38	93.805,63	-
	Iš viso			4.780.334,33	4.681.583,01

Būsimosios pagrindinės nuomos įmokos, numatomos gauti pagal pasirašytas veiklos nuomos sutartis pagal laikotarpius:

Eil. Nr.	Laikotarpis	Gautinos pagrindinės nuomos įmokos paskutinę ataskaitinio laikotarpio dieną
1	2	3
1.	Per vienerius metus	182.619,79
2.	Nuo vienerių iki penkerių metų	177.852,78
3.	Po penkerių metų	19.531,80
	Iš viso	380.004,37

Panauda

Pagal panaudos sutartis perduoto turto balansinė vertė pagal turto grupes paskutinę ataskaitinio laikotarpio dieną:

Eil. Nr.	Turto grupė	Balansinė vertė	
		Ataskaitinis laikotarpis	Praėjęs ataskaitinis laikotarpis
1	2	3	4
1	Nematerialusis turtas		
1.1	Programinė įranga ir jos licencijos		
1.2	Patentai ir kitos licencijos (išskyrus nurodytus 2 punkte)		
1.3	Literatūros, mokslo ir meno kūriniai		
1.4	Nebaigti projektai		
1.5	Kitas nematerialusis turtas		

Lietuvos Respublikos ūkio ministerija, 188621919, Gedimino pr. 38/2, LT-01104 Vilnius
 2014 m. sausio – gruodžio mėnesių FINANSINIŲ ATASKAITŲ RINKINYS
 (Visos sumos litais, jei nenurodyta kitaip)

Eil. Nr.	Turto grupė	Balansinė vertė	
		Ataskaitinis laikotarpis	Praėjęs ataskaitinis laikotarpis
1	2	3	4
2	Ilgalaikis materialusis turtas	5.248.676,61	5.341.927,52
2.1	Žemė		
2.2	Gyvenamieji pastatai		
2.3	Kiti pastatai	5.248.676,61	5.341.927,52
2.4	Infrastruktūros ir kiti statiniai		
2.5	Nekilnojamosios kultūros vertybės		
2.6	Mašinos ir įrenginiai		
2.7	Transporto priemonės		
2.8	Kilnojamosios kultūros vertybės		
2.9	Baldai ir biuro įranga		
2.10	Kitos vertybės		
2.11	Kitas ilgalaikis materialusis turtas		
2.12	Nebaigta statyba		
3	Biologinis turtas		
3.1	Naudojamas žemės ūkio veikloje		
3.2	Naudojamas ne žemės ūkio veikloje		
4	Atsargos		
4.1	Strateginės ir neliečiamos atsargos		
4.2	Medžiagos, žaliavos ir ūkinis inventorių		
4.3	Nebaigta gaminti produkcija		
4.4	Pagaminta produkcija, atsargos, skirtos parduoti (perduoti)		
4.5	Ilgalaikis materialusis ir biologinis turtas, skirtas parduoti		
	Iš viso	5.248.676,61	5.341.927,52

Sudarytų panaudos sutarčių laikotarpiai:

Eil. Nr.	Panaudos sutarčių pobūdis	Sutarties terminas (metai)	Galimybė pratęsti panaudos laikotarpį
1	2	3	4
1.	Ilgalaikės sutartys	2	Nenumatyta
2.	Ilgalaikės sutartys	5	Nenumatyta
	Iš viso	X	X

Pagal panaudos sutartis perduoto turto balansinė vertė pagal panaudos gavėjus paskutinę ataskaitinio laikotarpio dieną:

Eil. Nr.	Panaudos, nuomos gavėjas	Patalpų plotas, m ²	Adresas	Patalpų balansinė vertė	
				Ataskaitinis laikotarpis	Praėjęs ataskaitinis laikotarpis
1	2	3	4	5	6
1.	Energetikos ministerija	1406,80	Gedimino pr. 38, Vilnius	1.939.817,22	1.974.456,82

2.	VĮ Energetikos agentūra	424,27	Gedimino pr. 38, Vilnius	585.020,08	595.466,87
3.	Ne maisto produktų inspekcija prie Ūkio ministerijos	801,60 150,23	Gedimino pr. 38, Vilnius Taikos pr.28, Klaipėda	1.105.315,25 136.662,07	1.125.053,02 138.332,11
4.	Įmonių bankroto valdymo departamentas	282,45	Gedimino pr. 2/Odminių g. 1, Vilnius	802.277,88	816.899,16
5.	Valstybinis turizmo departamentas prie Ūkio ministerijos	492,85	Gedimino pr. 38, Vilnius	679.584,11	691.719,54
	Iš viso			5.248.676,61	5.341.927,52

8 pastaba. Atsargos

Informacija apie atsargų vertės pasikeitimą per ataskaitinį laikotarpį pateikiama pagal 8-ojo VSAFAS „Atsargos“ 1 priede nustatytą formą „Atsargų vertės pasikeitimas per ataskaitinį laikotarpį“ (P8 priedas).

Trečiųjų asmenų laikomos atsargos:

Eil. Nr.	Atsargų grupė	Balansinė vertė		Priežastys ir teisiniai reikalavimai, paaiškinantys, kodėl atsargas laiko tretieji asmenys
		Ataskaitinis laikotarpis	Praėjęs ataskaitinis laikotarpis	
1	2	3	4	5
1	Strateginės ir neliečiamosios atsargos	794.807,70	798.800,00	Atsargas laiko tretieji asmenys Vyriausybės sprendimu
2	Medžiagos, žaliavos ir ūkinis inventorių			
3	Nebaigta gaminti produkcija			
4	Nebaigtos vykdyti sutartys			
5	Pagaminta produkcija			
6	Atsargos, skirtos parduoti			
7	Ilgalaikis materialusis ir biologinis turtas, skirtas parduoti			
	Iš viso	794.807,70	798.800,00	X

Vadovaujantis 2014 m. rugėjo 3 d. Lietuvos Respublikos Vyriausybės nutarimu Nr. 911 „Dėl civilinės saugos ir humanitarinės pagalbos suteikimo Ukrainai“, iš Ūkio ministerijos tvarkomų valstybės rezervo materialinių išteklių atsargų suteikta humanitarinė pagalba Ukrainai 100(vienas šimtas) pledu, kurių vertė 3.992,30 litų.

9 pastaba. Išankstiniai apmokėjimai

Informacija apie išankstinius apmokėjimus ataskaitinio laikotarpio pabaigai pateikiama pagal 6-ojo VSAFAS „Finansinių ataskaitų aiškinamasis raštas“ 6 priede nustatytą formą „Informacija apie išankstinius apmokėjimus“ (P9 priedas).

Reikšmingų sumų detalizavimas:

Išankstinių apmokėjimų balansinė vertė	25.407.336,59
1. Išankstinių apmokėjimų įsigijimo savikaina	7.250.100,99
1.1. Išankstiniai apmokėjimai tiekėjams	44.750,37
1.2. Išankstiniai apmokėjimai kitiems viešojo sektoriaus subjektams programoms vykdyti	7.203.968,77
1.3. Išankstiniai apmokėjimai darbuotojams	1.381,85
1.4. Išankstinių apmokėjimų kitiems subjektams nuvertėjimas(–)	0,00
Ateinančių laikotarpių sąnaudų balansinė vertė	18.157.235,60
1. Ateinančių laikotarpių sąnaudų įsigijimo savikaina	18.157.235,60
1.1. Ateinančių laikotarpių sąnaudos kontroliuojamiems ne viešojo sektoriaus subjektams programoms vykdyti	6.203.745,89
1.2. Ateinančių laikotarpių sąnaudos kitiems ne viešojo sektoriaus subjektams programoms vykdyti	11.429.294,85
1.3. Ateinančių laikotarpių sąnaudos asocijuotiesiems subjektams	63.109,54
1.4. Kitos ateinančių laikotarpių sąnaudos	461.085,32
1.5. Ateinančių laikotarpių sąnaudų nuvertėjimas (–)	0,00

Ateinančių laikotarpių sąnaudos kitiems ne viešojo sektoriaus subjektams programoms vykdyti:

Ateinančių laikotarpių sąnaudos ne viešojo sektoriaus subjektų, vykdančių projektų iš ES lėšų administravimą	125.685,60
Ateinančių laikotarpių sąnaudos ne viešojo sektoriaus subjektų, vykdančių ES 2007-2013 m. lėšų projektus	17.570.464,68
Iš viso	17.696.150,28

10 pastaba. Per vienerius metus gautinos sumos

Informacija apie per vienus metus gautinas sumas ataskaitinio laikotarpio pabaigai pateikiama pagal 17-ojo VSAFAS „Finansinis turtas ir finansiniai įsipareigojimai“ 6 priede nustatytą

formą „Po vienerių metų gautinos sumos pagal grąžinimo laikotarpius ir jų einamųjų metų dalis“ ir šio standarto 7 priede nustatytą formą „Informacija apie per vienus metus gautinas sumas“ (P10 priedas).

Reikšmingų sumų detalizavimas:

1. Per vienerius metus gautinų sumų balansinė vertė	18.147.853,62
1.1.Gautinų finansavimo sumų balansinė vertė	256.751,97
1.2.Gautinų finansavimo sumų iš Europos Sąjungos (finansinė parama) ir užsienio valstybių įsigijimo savikaina	256.751,97
1.3.Gautinų finansavimo sumų iš valstybės biudžeto įsigijimo savikaina	0,00
1.4.Gautinų finansavimo sumų nuvertėjimas (–)	0,00
2. Gautinų sumų už parduotas prekes, turtą, paslaugas balansinė vertė	40.553,52
2.1.Gautinų sumų už parduotas prekes, turtą, paslaugas įsigijimo savikaina	40.553,52
2.2.Gautinų sumų už parduotas prekes, turtą, paslaugas nuvertėjimas (–)	0,00
3. Gautinų sumų už turto naudojimą	62.972,34
4. Sukauptų gautinų sumų balansinė vertė	
4.1.Sukauptų gautinų sumų iš valstybės biudžeto už pervestus nuompinigius įsigijimo savikaina	22.740,51
4.2.Sukauptų finansavimo pajamų įsigijimo savikaina	1.478.729,21
4.3.Kitų sukauptų gautinų sumų įsigijimo savikaina	1.204.375,39
4.4.Sukauptų gautinų sumų nuvertėjimas (–)	0,00
5. Kitų gautinų sumų balansinė vertė	15.017.269,50
5.1.Gautinų sumų iš atskaitingų asmenų įsigijimo savikaina	27,62
5.2.Gautinų sumų iš atskaitingų asmenų (spec. atašė) įsigijimo savikaina	9.879,93
5.3.Gautinų palūkanų įsigijimo savikaina	8.805.944,16
5.4.Kitų gautinų sumų įsigijimo savikaina	2.856.257,54
5.5.Gautinų grąžintinų finansavimo sumų (skolos ES BPD laikotarpio) įsigijimo savikaina	16.541.463,25
5.6.Gautinų grąžintinų finansavimo sumų (skolos ES 2007-2013 m. laikotarpio) įsigijimo savikaina	17.936.815,43
5.7.Gautinų grąžintinų finansavimo sumų(VB lėšos)	80.065,71
5.8.Gautinų grąžintinų finansavimo sumų nuvertėjimas (–)	(26.372.050,79)
5.9.Gautinų palūkanų nuvertėjimas (–)	(4.841.133,35)
5.10. Išieškotinos sumos už padarytą žalą	2.836,44

5.11. Išieškotinių sumų už padarytą žalą nuvertėjimas(-)	(2.836,44)
6. Gautinų delspinigių balansinė vertė	64.461,18
6.1. Gautinų delspinigių įsigijimo savikaina	147.715,63
6.2. Gautinų delspinigių nuvertėjimas(-)	(83.254,45)

Per vienerius metus gautinų sumų nuvertėjimo priežastys:

1. Pradėti teisiniai gautinų sumų išieškojimo veiksmai, perdavus skolos reikalavimo teisę Turto bankui – 30.847.567,14 litų.
2. Po turto vagystės maža tikimybė, kad turtas bus atgautas – 2.836,44 litų.

Kitos gautinos sumos:

Kitos gautinos sumos (pagal sutartis dėl atlyginimo už paimamą visuomenės poreikiams žemę sumokėtos lėšos su apribojimais, numatytais Lietuvos Respublikos žemės įstatyme)	2.844.000,00
Kitos gautinos sumos (komandiruočių išlaidų kompensacija)	10.779,64
Kitos gautinos sumos (gyventojų pajamų mok. ir soc. draudimo mokesčio permokos)	1.477,90
Iš viso	2.856.257,54

11 pastaba. Pinigai ir pinigų ekvivalentai

Informacija apie pinigus ir pinigų ekvivalentus ataskaitinio laikotarpio pabaigai pateikiama pagal 17-ojo VSAFAS „Finansinis turtas ir finansiniai įsipareigojimai“ 8 priede nustatytą formą „Informacija apie pinigus ir pinigų ekvivalentus“ (P11 priedas).

Reikšmingų sumų detalizavimas:

Biudžeto lėšos	825.635,77
Ūkio ministerijos vykdomų projektų iš ES struktūrinės paramos gauti išankstiniai mokėjimai	430.062,93
Iš viso	1.255.698,70

Lėšos , gautos pagal sutartis dėl atlyginimo už paimamą visuomenės poreikiams žemę	83.500,24
Banko palūkanos, delspinigiai	13.912,91
Aukciono lėšos	12.292,35
Valstybės išdo kompensuoti nuompinigiai	8.291,60
Iš viso	117.997,10
Iš viso	1.373.695,80

12 pastaba. Finansavimo sumos

Informacija apie finansavimo sumas pagal šaltinį, tikslinę paskirtį, jų pokyčius ir likučius per ataskaitinį laikotarpį pateikiama pagal 20-ojo VSAFAS „Finansavimo sumos“ 4 priede nustatytą formą „Finansavimo sumos pagal šaltinį, tikslinę paskirtį ir jų pokyčiai per ataskaitinį laikotarpį“ ir šio standarto 5 priede nustatytą formą „Finansavimo sumų likučiai“ (P12 priedas).

14 pastaba. Įsipareigojimai, atsirandantys iš nuomos, finansinės nuomos (lizingo) ir kitų turto perdavimo sutarčių

Nuoma

Nuomos pagrindais gauto turto balansinė vertė pagal turto grupes paskutinę ataskaitinio laikotarpio dieną:

Eil. Nr.	Turto grupė	Balansinė vertė	
		Ataskaitiniai metai	Praėję ataskaitiniai metai
1	2	3	4
1	Nematerialusis turtas		
1.1	Programinė įranga ir jos licencijos	231.070,68	210.651,93
1.2	Patentai ir kitos licencijos (išskyrus nurodytus 2 punkte)		
1.3	Literatūros, mokslo ir meno kūriniai		
1.4	Nebaigti projektai		
1.5	Kitas nematerialusis turtas		
2	Ilgalaikis materialusis turtas	228.654,12	228.654,12
2.1	Žemė		
2.2	Gyvenamieji pastatai		
2.3	Kiti pastatai		
2.4	Infrastruktūros ir kiti statiniai		
2.5	Nekilnojamosios kultūros vertybės		
2.6	Mašinos ir įrenginiai		
2.7	Transporto priemonės	228.654,12	228.654,12
2.8	Kilnojamosios kultūros vertybės		
2.9	Baldai ir biuro įranga		
2.10	Kitos vertybės		

Lietuvos Respublikos ūkio ministerija, 188621919, Gedimino pr. 38/2, LT-01104 Vilnius
 2014 m. sausio – gruodžio mėnesių FINANSINIŲ ATASKAITŲ RINKINYS
 (Visos sumos litais, jei nenurodyta kitaip)

Eil.	Turto grupė	Balansinė vertė	
2.11	Kitas ilgalaikis materialusis turtas		
2.12	Nebaigta statyba		
3	Biologinis turtas		
3.1	Naudojamas žemės ūkio veikloje		
3.2	Naudojamas ne žemės ūkio veikloje		
4	Atsargos		
4.1	Strateginės ir neliečiamos atsargos		
4.2	Medžiagos, žaliavos ir ūkinis inventorių		
4.3	Nebaigta gaminti produkcija		
4.4	Pagaminta produkcija, atsargos, skirtos parduoti (perduoti)		
4.5	Ilgalaikis materialusis ir biologinis turtas, skirtas parduoti		
	Iš viso	459.724,80	439.306,05

Sudarytu nuomos sutarčių laikotarpiai:

Eil. Nr.	Sutarčių pobūdis	Sutarties terminas
1	2	3
1.	Ilgalaikės sutartys	2
2.	Trumpalaikės sutartys	1
	Iš viso	X

Būsimosios pagrindinės nuomos įmokos, numatomos sumokėti pagal pasirašytas veiklos nuomos sutartis pagal laikotarpius:

Eil. Nr.	Laikotarpis	Mokėtinos pagrindinės nuomos įmokos paskutinę ataskaitinio laikotarpio dieną
1	2	3
1.	Per vienerius metus	7.950,00
2.	Nuo vienerių iki penkerių metų	235.701,59
3.	Po penkerių metų	-
	Iš viso	243.651,59

Nuomos įmoku, pripažintų laikotarpio sąnaudomis ir subnuomos įmoku, pripažintų laikotarpio pajamomis, sumos:

Eil. Nr.	Laikotarpis	Paskutinė ataskaitinių metų diena	Paskutinė praėjusių ataskaitinių metų diena
1	2		3
1.	Pagrindinės nuomos įmokos (sąnaudos)	-216.341,78	-53.009,85
2.	Neapibrėžtieji nuomos mokesčiai (sąnaudos)		
3.	Gautos įmokos pagal subnuomos sutartis (suma) (pajamos)		
	Iš viso		

Panauda

Panaudos pagrindais gauto turto balansinė vertė pagal turto grupes paskutinę ataskaitinio laikotarpio dieną:

Eil. Nr.	Turto grupė	Balansinė vertė	
		Ataskaitiniai metai	Praėję ataskaitiniai metai
1	2	3	4
1	Nematerialusis turtas	240	
1.1	Programinė įranga ir jos licencijos	240	
1.2	Patentai ir kitos licencijos (išskyrus nurodytus 2 punkte)		
1.3	Literatūros, mokslo ir meno kūriniai		
1.4	Nebaigti projektai		
1.5	Kitas nematerialusis turtas		
2	Ilgalaikis materialusis turtas	822.092,47	736.292,47
2.1	Žemė	727.186,00	641.386,00
2.2	Gyvenamieji pastatai		
2.3	Kiti pastatai		
2.4	Infrastruktūros ir kiti statiniai		
2.5	Nekilnojamosios kultūros vertybės		
2.6	Mašinos ir įrenginiai		
2.7	Transporto priemonės		
2.8	Kilnojamosios kultūros vertybės		
2.9	Baldai ir biuro įranga	94607,47	94.906,47
2.10	Kitos vertybės		
2.11	Kitas ilgalaikis materialusis turtas		
2.12	Nebaigta statyba		
3	Biologinis turtas		
3.1	Naudojamas žemės ūkio veikloje		
3.2	Naudojamas ne žemės ūkio veikloje		
4	Atsargos		
4.1	Strateginės ir neliečiamos atsargos		
4.2	Medžiagos, žaliavos ir ūkinis inventorių		
4.3	Nebaigta gaminti produkcija		
4.4	Pagaminta produkcija, atsargos, skirtos parduoti (perduoti)		
4.5	Ilgalaikis materialusis ir biologinis turtas, skirtas parduoti		
	Iš viso	822.332,47	736.292,47

Sudarytų panaudos sutarčių laikotarpiai:

Eil. Nr.	Sutarčių pobūdis	Sutarties terminas (metai)	Galimybė pratęsti panaudos laikotarpį
1.	Ilgalaikės sutartys	53-99	Nenumatyta
2.	Ilgalaikės sutartys	5	Nenumatyta

Kita reikšminga informacija apie panaudos sutartis:

1. Pagal 2004 m. liepos 2 d. valstybinės žemės panaudos sutartį Nr. K01/2004-993 ministerijai suteikta teisė naudoti 5481 kv.m ploto žemės sklypą devyniasdešimt devyneriems metams.

2. Kompiuterinės įrangos, gautos panaudos pagrindais, naudojimo paskirtis – ministerijos veiklai reikalingos įslapintos informacijos tvarkymas.

17 pastaba. Trumpalaikės mokėtinos sumos

Informacija apie kai kurias trumpalaikes mokėtinas sumas ataskaitinio laikotarpio pabaigai pateikiama pagal 17-ojo VSAFAS „Finansinis turtas ir finansiniai įsipareigojimai“ 12 priede nustatytą formą „Informacija apie kai kurias trumpalaikes mokėtinas sumas“ (P17 priedas).

Reikšmingų sumų detalizavimas:

Trumpalaikiai įsipareigojimai	7.806.824,22
1. Mokėtinos subsidijos, dotacijos ir finansavimo sumos	0,00
1.1. Mokėtinos finansavimo sumos asocijuotiems subjektams	0,00
1.2. Mokėtinos finansavimo sumos kitiems viešojo sektoriaus subjektams	0,00
1.3. Mokėtinos finansavimo sumos kontroliuojamiems ne viešojo sektoriaus subjektams	0,00
1.4. Mokėtinos finansavimo sumos kitiems subjektams	0,00
2. Pervestinos sumos į valstybės biudžetą	4.930.313,84
2.1. Kitos pervestinos sumos į valstybės biudžetą	4.041.698,42
2.2. Gražintinos finansavimo sumos	888.615,42
3. Mokėtinos sumos, susijusios su vykdoma veikla	2.876.610,38
3.1. Mokėtinos sumos tiekėjams	240.116,37
3.2. Mokėtinos sumos darbuotojams	399,48
3.3. Sukauptos atostoginių sąnaudos	1.388.974,59
3.4. Sukauptos mokėtinos finansavimo sumos	781.795,31
3.5. Sukauptos mokėtinos sumos į valstybės biudžetą	42.460,96
3.6. Sukauptų mokėtinų sumų nuvertėjimas(-)	(19.407,55)
3.7. Kitos mokėtinos sumos	442.271,22

18 pastaba. Grynasis turtas

Informacija apie grynojo turto pokyčius 2014 m. gruodžio 31 d.:

Eil.Nr.	Pavadinimas	2014 m.	2013 m.
	Ataskaitinio laikotarpio grynasis perviršis ar deficitas (1+2)	51.956.227,94	-8.648.090,80
1.	Sukauptas perviršis ar deficitas prieš nuosavybės metodą	23.903.829,81	-19.543.774,62
1.1	Sukauptas pagrindinės veiklos perviršis ar deficitas	-135.622,74	108.302,42
1.1.1	Atiduoto naudoti pagal panaudos sutartis ilgalaikio turto nusidėvėjimo sąnaudų dalies išskėlimas iš pagrindinės veiklos sąnaudų į kitos veiklos sąnaudas	198.215,27	199.682,80
1.1.2	Turto, kurio finansavimo šaltinis kitos veiklos pajamos, nurašymo ir nusidėvėjimo sąnaudos	-332.676,07	-89.001,55
1.1.3	Panaudotų finansavimo sumų pajamų atkūrimas dėl ilgalaikių gautinų sumų amortizavimo ir kt.	-1.273,16	-2078,83
1.1.4	Finansinės ir investicinės veiklos sąnaudos, kurių finansavimo šaltinis fin. sumos	-111,22	
1.1.5	Kitų paslaugų sąnaudos, kurių finansavimo šaltinis kitos veiklos pajamos		-300,00
1.2	Sukauptas kitos veiklos deficitas	95.983,96	92.885,06
1.2.1	Atiduoto naudoti pagal panaudos sutartis ilgalaikio turto nusidėvėjimo sąnaudų dalis	-198.215,27	-199.682,80
1.2.2	Pajamos iš ilgalaikio turto nuomos	292.745,23	292.567,86
1.2.3	Pelnas iš turto pardavimo aukcione	1454,00	
1.3	Sukauptas finansinės ir investicinės veiklos perviršis ar deficitas	15.305.189,28	3252,56
1.3.1	Finansinės investicinės veiklos rezultatas	15.305.189,28	3252,56
1.4.	Apskaitos politikos keitimo ir esminių apskaitos klaidų taisymo įtaka	8.638.279,31	-19.748.214,66
2.	Nuosavybės metodo įtakos rezultatas	28.052.398,13	10.895.683,82
2.1	Nuosavybės metodo įtaka	28.052.398,13	10.895.683,82

2.2	Apskaitos politikos keitimo įtaka nuosavybės metodui		
-----	--	--	--

21 pastaba. Pagrindinės veiklos kitos pajamos ir kitos veiklos pajamos

Informacija apie kitas pajamas ataskaitinio laikotarpio pabaigai pateikiama pagal 10-ojo VSAFAS „Kitos pajamos 2 priede nustatytą formą „Kitos pajamos“ (P21 priedas).

Reikšmingų sumų detalizavimas:

1. Pagrindinės veiklos kitos pajamos	327.615,02
1.1. Apskaičiuotos rinkliavų pajamos	26.530,00
1.2. Pervestinos rinkliavų pajamos	(26.530,00)
1.3. Gautinų sumų nuvertėjimo ir nurašymo kompensavimo pajamos	327.615,02
2. Kitos veiklos pajamos	295.895,23
2.1. Apskaičiuotas mokestis už turto nuomą	292.745,23
2.2. Pajamos už parduotą turtą aukcione	3.150,00

22 pastaba. Pagrindinės veiklos sąnaudos

Reikšmingų sumų detalizavimas:

Informacija apie darbo užmokesčio ir socialinio draudimo sąnaudas per ataskaitinį laikotarpį pateikiama priede P22.

Nuvertėjimo ir nurašytų sumų sąnaudos	11.210.477,18
1. Nuvertėjimo sąnaudos (gautinų grąžintinų sumų nuvertėjimo sąnaudos)	3.782.302,02
2. Nuvertėjimo sąnaudos (investicijų į kitus subjektus nuvertėjimas- „VĮ „Visagino statybininkai“)	7.413.708,00
3. Nurašytų sumų sąnaudos	14.152,16
Kitos veiklos sąnaudos	198.457,27
1. Atiduoto naudoti pagal panaudos sutartis ilgalaikio turto nusidėvėjimo sąnaudos	198.215,27
2. Aukciono organizavimo sąnaudos	242,00

23 pastaba. Finansinės ir investicinės veiklos pajamos ir sąnaudos

Informacija apie finansinės ir investicinės veiklos pajamas ir sąnaudas ataskaitinio laikotarpio pabaigai pateikiama pagal 6-ojo VSAFAS „Finansinių ataskaitų aiškinamasis raštas“ 4 priede nustatytą formą „Finansinės ir investicinės veiklos pajamos ir sąnaudos“ (P23 priedas).

Reikšmingų sumų detalizavimas:

Kitos finansinės ir investicinės veiklos pajamos	15.305.547,72
1. Apskaičiuotos kitos finansinės ir investicinės veiklos pajamos	15.303.687,00
2. Apskaičiuotos kitos finansinės ir investicinės veiklos pajamos (Ilgalaikių gautinų sumų amortizavimo pajamos)	
3.	1.860,72

Apskaičiuotų kitos finansinės ir investicinės veiklos pajamų paaiškinimas:

1. UAB Lietuvos parodų ir kongresų centro „Litexpo“ įstatinio kapitalo padidinimas bendrovės lėšomis iš perkainojimo rezervo – 509.320,00 litų;
2. VĮ „Baltija“ patikėjimo teise valdomo turto investavimas į UAB „Baltija“ formuojamą įstatinį kapitalą – 14.794.367,00 litų.

Sandoriai užsienio valiuta

Veikloje atsiradusios pajamos ir sąnaudos dėl valiutos kurso pokyčio:

Eil. Nr.		Ataskaitinis laikotarpis	Praėjęs ataskaitinis laikotarpis
1	2	3	4
1	Pajamos (+)	0,0	0,00
2	Sąnaudos (-)	0,0	(6,20)
3=1+2	Pelnas(+)/nuostoliai(-) dėl valiutos kurso pokyčio	0,0	(6,20)

Ministerijos veiklos rezultatams valiutos kurso pasikeitimas reikšmingos įtakos neturėjo.

24 pastaba. Finansinės rizikos valdymas

Informacija apie įsipareigojimų dalį nacionaline ir užsienio valiutomis ataskaitinio laikotarpio pabaigai pateikiama pagal 17-ojo VSAFAS „Finansinis turtas ir finansiniai

įsipareigojimai“ 13 priede nustatyta forma „Informacija apie įsipareigojimų dalį nacionaline ir užsienio valiutomis“ (P24 priedas).

Finansinė rizika

Ūkio ministerija 2014 m. neturėjo išvestinių finansinių priemonių, neplanuoja sudaryti sandorių, kurių finansinei rizikai valdyti naudojamos išvestinės finansinės priemonės.

Palūkanų normos rizika

2014 m. gruodžio 31 d. Ūkio ministerija neturėjo paskolų ir palūkanų normos rizika buvo neaktuali.

Likvidumo rizika

Ūkio ministerijos likvidumas užtikrinamas įgyvendinant Lietuvos Respublikos biudžeto sandaros įstatymo ir kitų teisės aktų, reglamentuojančių biudžetų rengimo, tvirtinimo, vykdymo, vertinimo ir kontrolės reikalavimus ir mažinant finansavimo riziką, t.y. tinkamai planuojant pinigų srautų poreikius.

Kredito rizika

Ministerija laikosi politikos sudaryti sandorius tik su patikimais subjektais ir gauti pakankamą užstatą, kur reikia, kaip nuostolių, kylančių iš finansinių įsipareigojimų nevykdymo, rizikos valdymo priemonę. Ministerija sandorius vykdo tik su patikimo ar geresnio finansinio lygio subjektais. Ši informacija yra gaunama vertinant projektų vykdytojų paraiškas dėl projektų finansavimo bei atliekant viešuosius pirkimus.

Kredito rizika, susijusi su lėšomis bankuose, yra ribota, nes ministerija atlieka operacijas su bankais, turinčiais gerus užsienio kredito reitingavimo agentūrų suteiktus kredito reitingus.

Užsienio valiutos rizika

Siekiant valdyti užsienio valiutos riziką ministerija 2014 m. sudarė sutartis tik eurais ir litais. Nuo 2002 m. vasario 2 d. Lito kursas buvo susietas su euru, todėl užsienio valiutų kursų pasikeitimai neturėjo reikšmingos įtakos ministerijos veiklai.

Kadangi ministerija neturi reikšmingos užsienio valiutos rizikos koncentracijos, todėl 2014 m. nesinaudojo jokiais finansinėmis priemonėmis, padedančiomis valdyti užsienio valiutos riziką.

2014 m. turėtas ilgalaikis finansinis turtas, išreikštas užsienio valiuta:

Eil.	Finansinio turto rūšis	Balansinė vertė	Balansinė vertė	Valiuta
------	------------------------	-----------------	-----------------	---------

Nr.		Ataskaitinis laikotarpis	Praėjęs ataskaitinis laikotarpis	Ataskaitinis laikotarpis	Praėjęs ataskaitinis laikotarpis	(valiutos kodas)
1	2	3	4	5	6	7
1.	Investicijos į nuosavybės vertybinius popierius					
2.	Investicijos į ne nuosavybės vertybinius popierius					
3.	Ilgalaikės paskolos					
4.	Ilgalaikiai terminuoti indėliai					
5.	Išankstiniai mokėjimai už ilgalaikį finansinį turtą					
6.	Kitas ilgalaikis finansinis turtas	170.721.666,30	171.069.000,71	49.444.412,16	49.545.007,16	Eur
7.	Trumpalaikės paskolos					
8.	Trumpalaikės investicijos					
9.	Pinigai ir pinigų ekvivalentai					
10.	Išankstiniai mokėjimai už trumpalaikį finansinį turtą					
11.	Kitas trumpalaikis finansinis turtas					
Iš viso		170.721.666,30	171.069.000,71	49.444.412,16	49.545.007,16	Eur

Kitos rizikos:

Ūkio ministerija susiduria su politine ir teisinės aplinkos rizika. Ministerijos veiklą reglamentuoja Lietuvos Respublikos įstatymai, Vyriausybės nutarimai ir kiti teisės aktai, todėl ministerijos veikla ir jos rezultatai priklauso nuo teisės aktų galimų pakeitimų, Vyriausybės priimamų sprendimų bei jos vykdomų programų.

Ministerijos veikloje galima operacinė rizika dėl darbuotojų neatliktų ar netinkamai atliktų funkcijų, dėl informacinės sistemos veiklos sutrikimų ir dėl išorės veiksnių. Ministerijoje įdiegta vidaus kontrolės sistema, užtikrinanti operacinės rizikos valdymą.

25 pastaba. Neapibrėžtieji įsipareigojimai

Ministerijos 2014 m. neapibrėžtieji įsipareigojimai įregistruoti nebalansinėje sąskaitoje, nes nėra tiksliai žinomas įsipareigojimų įvykdymo laikas ir neįmanoma patikimai įvertinti galutinių įsipareigojimų sumų. 2014 m. neapibrėžtieji įsipareigojimai paskutinę ataskaitinio laikotarpio dieną,

išskyrus tuos atvejus, kai tikimybė, kad reikės padengti neapibrėžtuosius įsipareigojimus yra maža (mažesnė nei 50 proc.), sudarė 6.881.393,60 litų. Iš jų:

1. Neapibrėžtieji įsipareigojimai neproporcingai sumažinto darbo užmokesčio kompensavimui

Lietuvos Respublikos ūkio ministerija, vadovaudamasi Lietuvos Respublikos Konstitucinio Teismo 2013 m. liepos 1 d. nutarimu „Dėl Lietuvos Respublikos įstatymų nuostatų, kuriomis nustatyti sumažinti valstybės tarnautojų ir teisėjų atlyginimai valstybėje susidarius itin sunkiai ekonominei, finansinei padėčiai, atitikties Lietuvos Respublikos Konstitucijai“, paskaičiavo valstybės tarnautojų, kuriems už darbą apmokama iš valstybės biudžeto lėšų, neproporcingai sumažinto darbo užmokesčio (atlyginimo) patirtų praradimų sumas už laikotarpį nuo 2009 m. gegužės 1 d. iki 2013 m. rugsėjo 30 d.

Informacija apie lėšų poreikį dėl ekonomikos krizės neproporcingai sumažinto valstybės tarnautojų darbo užmokesčio kompensavimui

Laikotarpis	Nepriskaičiuota darbo užmokesčio dalis, Lt	Darbdavio soc. draudimo įmoka 30,98%, Lt	VISO, Lt
2009 05 01 - -2009 12 31	409.795,31	126.954,59	536.749,90
2010 01 01 - 2010 12 31	792.523,46	245.523,77	1.038.047,23
2011 01 01 - 2011 12 31	959.643,14	297.297,44	1.256.940,58
2012 01 01 - 2012 12 31	971.021,49	300.822,46	1.271.843,95
2013 01 01 - 2013 12 31	840.364,76	260.345,00	1.100.709,76
IŠ VISO:	3.973.348,16	1.230.943,26	5.204.291,42

Neapibrėžtųjų įsipareigojimų dėl darbo užmokesčio kompensavimo grupė – kompensacijos darbuotojams, neapibrėžtųjų įsipareigojimų pobūdis – ilgalaikis įsipareigojimas, padengimo laiko neapibrėžtumo požymis – kompensavimo mechanizmo teisinio reguliavimo nebuvimas.

2. Kiti neapibrėžtieji įsipareigojimai ataskaitinio laikotarpio pabaigai

Informacija apie 2014 metais vykusius ir 2014 m. gruodžio 31 d. besitęsiančius teisinius procesus:

2014 metais vykusio (arba pasibaigusio) teismo proceso bylos Nr.	Pasibaigęs / tebesitęsiantis	Ieškovas / pareiškėjas	Atsakovas	Bylos objektas	Įsipareigojimai, galintys atsirasti po teismo sprendimo ir kurių sumos šiuo metu negalima patikimai nustatyti
Vilniaus apygardos teismas, Nr. e2-1360-728/2015	Tebesitęsiantis	Ieškovas – UAB „Projektų vadybos institutas“	Atsakovas – Ūkio ministerija	Dėl skolos priteisimo	Apeliacinėje instancijoje ginčijama ieškinio suma – 716,50 EUR
Kauno apygardos teismas Nr.2-442-343/2015	Tebesitęsiantis	Ūkio ministerija	L. Aleksejevič, V. Aleksejevič, D. Detmanas, L. Detmanienė, Alb. Kazakevčius, Alg. Kazakevičius, K. Kazakevičius, R. Kazakevičius, A. Kliokmanas, I. Kliokmanienė, Z. Kudirkienė, K. A. Mickevičienė, R. Našlėnas, V. Pempienė, A. Skačkovienė, R. Štombergienė.	Atlyginimas už visuomenės poreikiams paimamą žemę	Skirtumas tarp Ūkio ministerijos užsakymu atlikto vertinimo ir teismo eksperto išvados – 160 900 Lt.
Kauno apygardos teismas Nr. 2-580-273/2015	Tebesitęsiantis	Ūkio ministerija	E. Stankevičius, N. Stankevičiūtė	Atlyginimas už visuomenės poreikiams paimamą žemę ir kt.	Skirtumas tarp Ūkio ministerijos užsakymu atlikto vertinimo ir teismo eksperto išvados – 19 500 Lt

Kauno apygardos teismas Nr. 2-914-555/2015	Tebesitęsiantis	Ieškovas – Ūkio ministerija	Atsakovai – Vida Simovičienė, Birutė Vaičaitienė, Linas Mikšiūnas, Ingida Macienė, Aurelija Stačiokienė, Arvydas Romeika	Dėl sprendimo dėl žemės paėmimo visuomenės poreikiams teisėtumo ir atlyginimo už visuomenės poreikiams paimamą žemę dydžio nustatymo	Skirtumas tarp Ūkio ministerijos ir žemės savininkų teismo prašomos nustatyti žemės vertės ir kitų nuostolių – 405 000 Lt
Kauno apygardos teismas Nr. 2-927-390/2015	Tebesitęsiantis	Ieškovas – Ūkio ministerija	Atsakovė – Birutė Gudienė	Dėl sprendimų dėl žemės sklypų paėmimo visuomenės poreikiams teisėtumo ir atlyginimo už visuomenės poreikiams paimamus žemės sklypus dydžio nustatymo	Skirtumas tarp Ūkio ministerijos ir žemės savininkų teismo prašomos nustatyti žemės vertės ir kitų nuostolių – 49 935 Lt
Kauno apygardos teismas Nr. 2-915-324/2015	Tebesitęsiantis	Ūkio ministerija	Vanda Liesmontienė ir Justas Bandzevičius	Dėl atlyginimo už visuomenės poreikiams paimamą žemę dydžio nustatymo	Skirtumas tarp Ūkio ministerijos ir žemės savininkų teismo prašomos nustatyti žemės vertės ir kitų nuostolių – 937 100 Lt
Vilniaus miesto apylinkės teismas	Tebesitęsiantis	BUAB „Pranciškonų rūmai“	Lietuvos Respublika, atstovaujama ūkio ministerijos ir VĮ Turto banko	Dėl atlyginimo už dėl daikto padarytų būtinųjų	Ieškinio suma – 97 063,58 Lt.

Nr. 2-28813-534/2014 Vilniaus apygardos teismas (bylos numeris šiuo metu nežinomas)				išlaidų priteisimo	
Vilniaus apygardos administracinis teismas Nr. I-8657-142/2014	Tebesitęsiantis	Marija Rudalevičienė	Valstybe, atstovaujama Lietuvos Respublikos ūkio ministerijos ir Valstybinė ne maisto produktų inspekcija	Del neteisėtai sumažintos valstybės tarnautojo darbo užmokesčio dalies gražinimo	Ieškinio suma – 5129,67 Lt

Kitų neapibrėžtųjų įsipareigojimų grupė – kita, neapibrėžtųjų įsipareigojimų pobūdis – ilgalaikis įsipareigojimas, padengimo laiko neapibrėžtumo požymis – teismo procedūroje dalyvaujančių institucijų ir (arba) teismų veiksmai ir ministerijos įtakos šiems veiksams nebuvimas.

26 pastaba. Poataskaitiniai įvykiai

Esminių poataskaitinių įvykių, turinčių įtakos ministerijos veiklai, nebuvo. Po finansinių ataskaitų sudarymo datos įvykę nekoreguojantys įvykiai patvirtina ministerijos veiklos tęstinumą.

Finansinių ataskaitų rinkinio už 2014 metus pateikimo Finansų ministerijai diena: **2014 m. kovo 15 d.**

27 pastaba. Informacija apie kontroliuojamus ne viešo sektoriaus subjektus

Valstybės ar savivaldybės įmonių, kontroliuojamų akcinių ir uždaryjū akcinių bendrovių, kontroliuojamų viešųjų įstaigų jungtinė finansinės būklės ataskaita (balansas) pateikiama pagal 6-ojo VSAFAS „Finansinių ataskaitų aiškinamasis raštas“ 3 priede nustatytą formą „Valstybės ar savivaldybės įmonių, kontroliuojamų akcinių ir uždaryjū akcinių bendrovių, kontroliuojamų viešųjų įstaigų jungtinė finansinės būklės ataskaita (balansas)“ (P27 priedas).

Informacija apie pokyčius, įvykusius ministerijos ne viešojo sektoriaus subjektų grupėje per ataskaitinį laikotarpį:

Eil. Nr.	Įmonės pavadinimas	pasikeitimai (-)(+)	Pastabos
		suma	
1.	Viešoji įstaiga Anykščių verslo informacinis centras	-75.500	Vadovaujantis LRV 2014-04-30 nutarimu Nr. 381, Ūkio ministerija perdavė Anykščių rajono savivaldybei dalininkės turtinės ir neturtinės teises ir pareigas
2.	Valstybės įmonė poilsio namai „Baltija“	-18.865,35	Vadovaujantis LRV 2013-12-04 nutarimu Nr. 1159, Ūkio ministerija perdavė ilgalaikį materialųjį turtą valstybės įmonei Valstybės turto fondui
3.	Viešoji įstaiga Vilnios verslo inkubatorius	-1.496.924	Vadovaujantis LRV 2014-05-14 nutarimu Nr. 424, Ūkio ministerija perdavė Vilniaus miesto savivaldybei dalininkės turtinės ir neturtinės teises ir pareigas
4.	Valstybinė metrologijos tarnyba	+8.195.737	Vadovaujantis LRV 2014-06-25 nutarimu Nr. 594, Ūkio ministerija priima valstybei nuosavybės teise priklausančias AB Vilniaus metrologijos centrui akcijas
5.	Valstybinė metrologijos tarnyba	+4.094.335	Vadovaujantis LRV 2014-06-25 nutarimu Nr. 594, Ūkio ministerija priima valstybei nuosavybės teise priklausančias AB Kauno metrologijos centrui akcijas
6.	Valstybinė metrologijos tarnyba	+801.100	Vadovaujantis LRV 2014-06-25 nutarimu Nr. 594, Ūkio ministerija priima valstybei nuosavybės teise priklausančias AB Panevėžio metrologijos centrui akcijas
7.	Valstybinė metrologijos tarnyba	+2.511.800	Vadovaujantis LRV 2014-06-25 nutarimu Nr. 594, Ūkio ministerija priima valstybei nuosavybės teise priklausančias AB Klaipėdos metrologijos centrui akcijas

8.	Valstybinė metrologijos tarnyba	+1.454.300	Vadovaujantis LRV 2014-06-25 nutarimu Nr. 594, Ūkio ministerija priima valstybei nuosavybės teise priklausančias AB Šiaulių metrologijos centrui akcijas
9.	UAB Lietuvos parodų ir kongresų centras „LITEXPO“	+509.320	Vadovaujantis 2014-04-28 d. visuotinio akcininkų susirinkimo protokolu Nr. (1.4.)-6 padidintas įstatinis kapitalas
10.	Valstybės įmonė poilsio namai „Baltija“	+21.510.833	Vadovaujantis LRV 2013-12-04 nutarimu Nr. 1160, Ūkio ministerija priima valstybei nuosavybės teise priklausančias UAB poilsio namų „Baltija“ akcijas
	Iš viso	37.486.135,65	

28 pastaba. Jungimai

Nebalansinėse sąskaitose registruota nepripažinta asocijuotų subjektų nuostolių dalis, kai dėl sukauptų nuostolių sumų nebuvo pripažintos investicijos į asocijuotuosius subjektus:

Ataskaitinis laikotarpis	Praėjęs ataskaitinis laikotarpis
1.625,11	104.221,20


Eil.Nr.	Subjekto pavadinimas	Ataskaitinis laikotarpis	Praėjęs ataskaitinis laikotarpis
1	2	3	4
1.	VŠĮ „Alytaus verslo inkubatorius“	89.752,20	89.752,20
2.	VŠĮ „Šiaulių rajono turizmo ir verslo informacijos centras“	14.469,00	14.469,00
3.	VŠĮ Kauno regioninis inovacijų centras	1.625,11	
	Iš viso	105.846,31	104.221,20

Ministerijos kaip dalininko įnašo dalis viešojoje įstaigoje Skuodo informacijos centras sudaro mažiau kaip 20 procentų balsų visuotiniame dalininkų susirinkime (16,67 proc.), tačiau finansinėse ataskaitose ši investicija pripažinta kaip investicija į asocijuotąjį subjektą, nes kartu su Skuodo rajono savivaldybe dalininko įnašo dalis viršija 20 procentų.

Ministerijos kancleris

 - Gediminas Miškinis

Finansų ir buhalterinės apskaitos
 skyriaus vedėja

 - Stasė Rimkienė

Lietuvos Respublikos Ūkio ministerija, 188621919, Gedimino pr. 38/2, Vilnius m., Vilniaus m. sav.

2014 M. GRUODŽIO 31 D. pašalpagalbių metų FINANSINIŲ ATASKAITŲ RINKINYS
(Visos sumos litais, jei nenurodyta kitaip)

Patvirtina
ID: -2147481802
D/L: 2015-03-23 18:05:08

APSKAITOS POLITIKOS KEITIMO IR KLAIDŲ TAISYMO ĮTAKA FINANSINĖS BŪKLĖS ATASKAITOS STRAIPSNIAMS

Eil. Nr.	Straipsniai	Paskutinė praėjusio ataskaitinio laikotarpio diena	Apskaitos politikos keitimo ir klaidų taisymo įtaka		Paskutinė praėjusio ataskaitinio laikotarpio diena, įvertinus apskaitos politikos keitimo ir klaidų taisymo įtaką
			Padidėjimas	Sumažėjimas (-)	
1	2	3	4	5	6=3+4-5
A	ILGALAIKIS TURTAS	1.266.296.120,5E		-137.369.930,48	1.109.116.348,04
I	Nematerialusis turtas	252.143,96		0,00	252.143,96
I.1	Pektros darbai				0,00
I.2	Programinis įranga ir jos licencijos	178.784,95		0,00	178.784,95
I.3	Kitas nematerialusis turtas	73.359,01		0,00	73.359,01
I.4	Nebaigti projektai ir išankstiniai mokėjimai				0,00
I.5	Prezistas				0,00
II	Ilgalaikis materialusis turtas	23.737.208,28		0,00	23.737.208,28
II.1	Zemė				0,00
II.2	Pastatai	21.117.695,86		0,00	21.117.695,86
II.3	Infrastruktūros ir kiti statiniai	706.803,60		0,00	706.803,60
II.4	Nekilnojamosios kultūros vertybės				0,00
II.5	Mašinos ir įrenginiai				0,00
II.6	Transporto priemonės	70.542,10		0,00	70.542,10
II.7	Kilnojamosios kultūros vertybės				0,00
II.8	Baldai ir biuro įranga	1.823.662,23		0,00	1.823.662,23
II.9	Kitas ilgalaikis materialusis turtas	4.206,40		0,00	4.206,40
II.10	Nebaigta statyba ir išankstiniai mokėjimai	14.298,00		0,00	14.298,00
III	Ilgalaikis finansinis turtas	1.242.606.946,28		-157.369.930,48	1.085.236.995,80
IV	Mineraliniai išteklių ir kitas ilgalaikis turtas				0,00
B	BIOLOGINIS TURTAS				0,00
C	TRUMPALAIKIS TURTAS	50.189.959,83	2.038.097,23	-39.790,88	52.188.266,18
I	Atsargos	1.179.048,85		0,00	1.179.048,85
I.1	Strategines ir nefinansišias atsargas	798.800,00		0,00	798.800,00
I.2	Medžiagos, žaliavos ir ūkinis inventorių	380.248,85		0,00	380.248,85
I.3	Nebaigta gaminių produkcija ir nebaigtos vykdyti sutartys				0,00
I.4	Pagaminta produkcija, atsargos, skirtos parduoti (perduoti)				0,00
I.5	Ilgalaikis materialusis ir biologinis turtas, skirtas parduoti				0,00
II	Išankstiniai apmokėjimai	29.650.324,42		0,00	29.650.324,42
III	Per vienerius metus gautinos sumos	16.894.956,77	2.038.097,23	-39.790,88	18.893.263,12
III.1	Gautinos trumpalaikės finansinės sumos				0,00
III.2	Gautini mokesčiai ir socialinės įmokos				0,00
III.3	Gautinos finansavimo sumos	185.164,13		0,00	185.164,13
III.4	Gautinos sumos už turto naudojimą, parduotas prekes, turta, paslaugas	118.543,74		0,00	118.543,74
III.5	Suakauptos gautinos sumos	2.870.866,43		-39.790,88	2.831.075,55
III.6	Kitos gautinos sumos	13.720.382,47	2.038.097,23		15.758.479,70
IV	Trumpalaikės investicijos				0,00
V	Pinigai ir pinigų ekvivalentai	2.465.629,79		0,00	2.465.629,79
IS VISO TURTO		1.316.786.258,35	2.038.097,23	-157.409.741,36	1.161.414.614,22
D	FINANSAVIMO SUMOS	1.305.589.529,43		-163.644.306,44	1.141.945.222,99
I	IS valstybės biudžeto	230.432.548,05		-9.412.876,00	221.019.672,05
II	IS savivaldybės biudžeto	4.012,00		0,00	4.012,00
III	IS Europos Sąjungos, užsienio valstybių ir tarptautinių organizacijų	1.039.513.798,74		-154.231.430,44	885.282.368,30
IV	IS kito šaltinio	35.559.178,64		0,00	35.559.178,64
E	ISIPAREIGOJIMAI	8.390.619,87		-365.617,00	8.025.002,87
I	Ilgalaikiniai įsipareigojimai				0,00
I.1	Ilgalaikiniai finansiniai įsipareigojimai				0,00
I.2	Ilgalaikiniai atidejimai				0,00
I.3	Kiti įsipareigojimai				0,00
II	Trumpalaikiniai įsipareigojimai	8.390.619,87		-365.617,00	8.025.002,87
II.1	Ilgalaikių atidejimų einamųjų metų dalis ir trumpalaikiai atidejimai				0,00
II.2	Ilgalaikių įsipareigojimų einamųjų metų dalis				0,00
II.3	Trumpalaikiniai finansiniai įsipareigojimai				0,00
II.4	Mokėtinos subsidijos, dotacijos ir finansavimo sumos	286.993,30		0,00	286.993,30
II.5	Mokėtinos sumos iš Europos Sąjungos biudžeto				0,00
II.6	Mokėtinos sumos iš biudžeto ir fondų	5.763.402,81		-365.617,00	5.397.785,81
II.6.1	Gražintinos finansavimo sumos	1.214.258,72		0,00	1.214.258,72
II.6.2	Kitos mokėtinos sumos biudžetui	4.549.144,09		-365.617,00	4.183.527,09
II.7	Mokėtinos socialinės įmokos				0,00
II.8	Gražintini mokesčiai, įmokos ir jų permokos				0,00
II.9	Trūkšimo mokėtinos sumos	202.611,52		0,00	202.611,52
II.10	Su darbo santykiais susiję įsipareigojimai	10.502,48		0,00	10.502,48
II.11	Suakauptos mokėtinos sumos	2.127.109,76		0,00	2.127.109,76
II.12	Kiti trumpalaikiai įsipareigojimai				0,00
F	GRYNASIS TURTAS	2.896.169,05	9.373.085,12	-734.805,81	11.524.388,36
I	Daliminkų kapitalas				0,00
II	Rezervai				0,00
II.1	Tikrosios vertės rezervai				0,00
II.2	Kiti rezervai				0,00
III	Nuosavybės metodo įtaka	-17.009.036,93		-734.805,81	-17.743.842,74
IV	Suakauptas perviršis ar deficitas prieš nuosavybės metodo įtaką	19.895.145,98	9.373.085,12		29.268.231,10
IV.1	Einamųjų metų perviršis ar deficitas	-20.840.038,86	164.009.923,44	-154.636.838,32	-11.466.953,74
IV.2	Ankstesnių metų perviršis ar deficitas	40.735.184,84	-154.636.838,32		40.735.184,84
F	MAŽUMOS DALIS				0,00
	IS VISO FINANSAVIMO SUMŲ, ISIPAREIGOJIMŲ, GRYNOJO TURTO IR MAŽUMOS DALIŲS	1.316.786.258,35	9.373.085,12	-164.744.729,25	1.161.414.614,22

Ministerijos kancleris
(viešinio sektoriaus subjekto vadovas arba įtrauktas administracinis vadovas)
Finansų ir buhalterinius apskaitos skyrius vedėja
(vyriausiasis buhalteris (buhalteris))

Gediminas Miškinis
(vardas ir pavardė)
Suse Rinkiene
(vardas ir pavardė)

Lietuvos Respublikos ūkio ministerija, 188621919, Gedimino pr. 38/2, Vilniaus m., Vilniaus m. sav.

2014 M. GRUODŽIO 31 D. pasibaigusių metų FINANSINIŲ ATASKAITŲ RINKINYS
(Visos sumos litais, jei nenurodyta kitaip)

Patvirtinta
ID: -2147481802
D/L: 2015-03-23 18:05:08

APSKAITOS POLITIKOS KEITIMO IR KLAIDŲ TAISYMO ĮTAKA VEIKLOS REZULTATŲ ATASKAITOS STRAIPSNIAMS

Eil. Nr.	Straipsniai	Pradžios ataskaitinis laikotarpis	Apskaitos politikos keitimo ir klaidų taisymo įtaka		Pradžios ataskaitinis laikotarpis, įvertinus apskaitos politikos keitimo ir klaidų taisymo įtaką
			Padidėjimas	Sumažėjimas (-)	
1	2	3	4	5	6=3+4+5
A	PAGRINDINĖS VEIKLOS PAJAMOS	466.329.763,34	154.597.047,44	0,00	620.926.810,78
I	FINANSAVIMO PAJAMOS	464.551.716,98	154.231.430,44	0,00	618.783.147,42
I.1	Iš valstybės biudžeto	47.003.850,08		0,00	47.003.850,08
I.2	Iš savivaldybių biudžetų				0,00
I.3	Iš ES, užsienio valstybių ir tarptautinių organizacijų lėšų	417.192.840,79	154.231.430,44		571.424.271,23
I.4	Iš kitų finansavimo šaltinių	355.026,11		0,00	355.026,11
II	MOKESČIŲ IR SOCIALINIŲ ĮMOKŲ PAJAMOS				0,00
III	PAGRINDINĖS VEIKLOS KITOS PAJAMOS	1.778.046,36	365.617,00	0,00	2.143.663,36
III.1	Pagrindinės veiklos kitos pajamos	1.798.766,36	365.617,00		2.164.383,36
III.2	Pervestinos į biudžetą pagrindinės veiklos kitos pajamos	-20.720,00		0,00	-20.720,00
B	PAGRINDINĖS VEIKLOS SAŪNAUDOS	-466.221.460,92		-154.597.047,44	-620.818.508,36
I	DARBO UŽMOKESČIO IR SOCIALINIO DRAUDIMO	-17.918.944,76		0,00	-17.918.944,76
II	NUSIDĖJIMO IR AMORTIZACIJOS	-883.149,55		0,00	-883.149,55
III	KOMUNALINIŲ PASLAUGŲ IR RYŠIŲ	-636.511,99		0,00	-636.511,99
IV	KOMANDIRUOČIŲ	-2.169.341,63		0,00	-2.169.341,63
V	TRANSPORTO	-169.775,21		0,00	-169.775,21
VI	KAVALIFIKACIJOS KELIMO	-345.602,58		0,00	-345.602,58
VII	PAPRASTOJO REMONTO IR EKSPLOATAVIMO	-308.609,16		0,00	-308.609,16
VIII	MUVERTEJIMO IR NURAŠYTŲ SUMŲ	-16.291.565,71		-144.220.634,00	-160.512.199,71
IX	SUNAUDOTŲ IR PARDUOTŲ ATSARGŲ SAVIKAŪNA	-432.703,57		0,00	-432.703,57
X	SOCIALINIŲ ĮSMOKŲ				0,00
XI	NUOMOS	-53.009,85		0,00	-53.009,85
XII	FINANSAVIMO	-421.259.717,88		-10.376.413,44	-431.636.131,32
XIII	KITŲ PASLAUGŲ	-3.043.170,47		0,00	-3.043.170,47
XIV	KITOS	-2.709.358,56		0,00	-2.709.358,56
C	PAGRINDINĖS VEIKLOS PERVERŠIS AR DEFICITAS	108.302,42	154.597.047,44	-154.597.047,44	108.302,42
D	KITOS VEIKLOS REZULTATAS	92.885,86		-39.790,88	53.094,98
I	KITOS VEIKLOS PAJAMOS	292.567,86		0,00	292.567,86
II	PERVESTINOS Į BIUDŽETĄ KITOS VEIKLOS PAJAMOS			-39.790,88	-39.790,88
III	KITOS VEIKLOS SAŪNAUDOS	-199.682,80			-199.682,80
E	FINANSINĖS IR INVESTICINĖS VEIKLOS REZULTATAS	3.252,56	9.412.876,00		9.416.128,56
F	APSKAITOS POLITIKOS KEITIMO IR ESMINIŲ APSKAITOS KLAIDŲ TAISYMO ĮTAKA	-19.748.214,66		0,00	-19.748.214,66
G	PELNO MOKESTIS				0,00
H	GRYNASIS PERVERŠIS AR DEFICITAS PRIEŠ NUOSAVYBĖS METODO ĮTAKA	-19.543.774,62	164.009.923,44	-154.636.838,32	-10.170.689,50
I	NUOSAVYBĖS METODO ĮTAKA	10.895.683,82		-734.805,81	10.160.878,01
J	GRYNASIS PERVERŠIS AR DEFICITAS	-8.648.090,80	164.009.923,44	-155.371.644,13	-9.811,49
J	TENKANTIS KONTROLIUOJANČIAJAM SUBJEKTUI				0,00
II	TENKANTIS MAŽUMOS DALIAI				0,00

Ministerijos kancleris
(viešojo sektoriaus subjekto vadovas arba jo įgaliotas administracijos vadovaitis) (parašas)

Godminas Miškėnis
(vardas ir pavardė)

Finansų ir buhalterinės apskaitos skyriaus vedėja
(vyriausiasis buhalteris (buhalteris)) (parašas)

Stasė Rimkienė
(vardas ir pavardė)

31 priedas

Lietuvos Respublikos ūkio ministerija, 188621919, Gedimino pr. 38/2, Vilniaus m., Vilniaus m. sav.
 2014 M. GRUODŽIO 31 D. pasibaigusių metų FINANSINIŲ ATASKAITŲ RINKINYS
 (Visos sumos litais, jei nenurodyta kitaip)

Pavirtina
 ID: -2147481802
 D/L: 2015-03-23 18:05:08

I Bendroji informacija

INFORMACIJA APIE KONTROLIUOJAMUS, ASOCIJUOTUOSIUS IR KITUS SUBJEKTUS

Eil. Nr.*	Subjekto tipas ir pavadinimas	Buveinės adresas	Ataskaitinio laikotarpio pabaigoje						Pagrindinė veikla
			Valdomų akcijų (dalininko įrašų) dalis (procentais)	Investicijos dydis nominaliąja verte	Dotacijų balansinė vertė	Grynas ataskaitinio laikotarpio rezultatas, iš viso	Nuostai arba grynasis turtas, iš viso		
1	2	3	4	5	6	7	8	9	
I	Kontroliuojamos biudžetinės įstaigos	X	X	X	X	X	X	X	
1.1	Vaislybinis turizmo departamentas prie Ūkio ministerijos	Švingailos g. 11, Vilnius	X	X	X			Atlieka įstatymų ir kitų teisės aktų jam pavestas turizmo veiklos valdymo funkcijas	
1.2	Imonių bankroto valdymo departamentas prie Ūkio ministerijos	Gedimino pr. 2/Odronių g. 1-28, Vilnius	X	X	X			Dalyvauja įgyvendinant politiką imonių veiklos restruktūrizavimo ir bankroto proceso klausimais	
1.3	Vaislybine ne maisto produktų inspekcija prie Ūkio ministerijos	Žalgirio g. 92, Vilnius	X	X	X			Užtikrina efektyvią ne maisto produktų rinkos priežiūrą, suderinimą su Europos Sąjungos teise	
1.4	Lietuvos metrologijos inspekcija	Tilto g. 17/ Radvilų g. 4, Vilnius	X	X	X			Teisine metrologine priežiūra	
1.5	Nacionalinis akreditacijos biuras	Algrido g. 31, Vilnius LT-03219	X	X	X			Igyvendina Lietuvos Respublikos Vyriausybės politiką akreditacijos srityje	
1.6	Lietuvos standartizacijos departamentas	T. Kosciūškos g. 30, Vilnius LT-01100	X	X	X			Dalyvauja formuojant ir įgyvendinant kartu su suinteresuotomis šalimis valstybės politiką standartizacijos srityje	
1.7	Mokslų, inovacijų ir technologijų agentūra	A. Goštauto 12-219, Vilnius	X	X	X			Nacionalinių ir tarptautinių taikomųjų mokslinių tyrimų, eksperimentinės (technologinės) plėtros ir inovacijų programų administravimas, konkursinių šių programų projektų finansavimas	
2	Kontroliuojamos viešosios įstaigos, priskiriamos prie viešojo sektoriaus subjektų	X						X	
3	Kontroliuojamos viešosios įstaigos, nepriskiriamos prie viešojo sektoriaus subjektų	X	677,73	2.818.786,00		104.598,00	4.352.409,00	X	
3.1	Viešoji įstaiga Lietuvos verslo paramos agentūra	Savanorių pr. 28, Vilnius	100,00	71.639,00		2.194,00	350.002,00	Ūkio ministerijos programų ir ES struktūrinių fondų paramos lėšomis finansuojamų projektų atranka, vertinimas, apskaita ir kontrolė	

I Bendroji informacija

INFORMACIJA APIE KONTROLIUOJAMUS, ASOCIJUOTUOSIUS IR KITUS SUBJEKTUS

Eil. Nr.*	Subjekto tipas ir pavadinimas	Buveinės adresas	Ataskaitinio laikotarpio pabaigoje					Pagrindinė veikla
			Vaidomų akcijų (dalininko įnašį) dalis (procentais)	Investicijos dydis nominaliąja verte	Dotacijų balansinė vertė	Grynasis ataskaitinio laikotarpio rezultatas, iš viso	Nusavas kapitalas arba grynasis turtas, iš viso	
1	2	3	4	5	6	7	8	9
3.2	Viešoji įstaiga „Investuok Lietuvoje“	Jogailos g. 4, Vilnius	100,00	245.247,00		-465.173,00	249.225,00	702200 Konsultacinė verslo ir kito valdymo veikla
3.3	Viešoji įstaiga „Versi Lietuva“	Goštauto g. 40A, Vilnius	100,00	129.200,00		286.878,00	751.986,00	702200 Konsultacinė verslo ir kito valdymo veikla
3.4	Viešoji įstaiga Telšių apskrities verslo inkubatorius	Sedos g. 34 a, Telšiai	97,60	2.108.350,00		-2.324,00	1.827.687,00	Patalpų nuoma, konsultavimas
3.5	Viešoji įstaiga „Sebesenos ir prognozių anetūrai“	A. Vivaldžio g. 13, Vilnius	100,00	3.000,00		3.815,00	-4.252,00	Socialinių mokslų tyrinėtojai ir taikomieji darbai
3.6	Viešoji įstaiga CPO LT	Kęstučio 45, Vilnius	100,00	100.000,00		75.526,00	151.690,00	Centralizuotų viešųjų pirkinių vykdymas
3.7	Viešoji įstaiga KTU regioninis mokslo parkas	K. Petrausko g. 26, Kaunas	80,13	161.350,00		211.312,00	1.026.071,00	683200 – nekilnojamojo turto tvarkymas už atlygį arba pagal sutartį
4	Vaišybės ir savivaldybių įmonės**	X	X	X	87.281.706,00		86.314.621,00	X
4.1	VI „Visagino energija“	Taikos pr. 26A, Visaginas	X	X	87.281.706,00		86.314.621,00	Garo tiekimas ir oro kondicionavimas
5	Kontroliuojamos akcinės ir uždarosios akcinės bendrovės	X	99,26	143.842.637,00		14.790.832,00	153.041.030,00	X
5.1	UAB Lietuvos parodų ir kongresų centras „LITEXPO“	Laisvės pr. 5, Vilnius	98,76	32.876.410,00		1.871.683,00	37.071.416,00	82.30 – Mugių, parodų ir konferencijų rengėjų veikla
5.2	UAB „Investicijų ir verslo garantijos“	Konstitucijos pr. 7, Vilnius	100,00	30.000.000,00		4.779.048,00	37.678.718,00	Garantių teikimas kredito įstaigoms už SVV subjektams suteiktas paskolas
5.3	UAB „Toksika“	Jocionių 13B, Vilnius	92,50	20.862.922,00		6.523.383,00	21.929.521,00	38.22 – Pavojingų atliekų tvarkymas ir šalinimas
5.4	AB „Gimaitės ginkluotės gamyda“	Kauno r. sav., Vijiškių km., Ušilėdžių seniūnija	100,00	21.535.200,00		2.841.315,00	21.576.868,00	Šaudmenų gamyba
5.5	UAB polistio namai "Baltija"	S.Dariaus ir Girėno g. 20, Palanga	100,00	21.510.833,00		-1.998.606,00	16.176.833,00	Viešbučių ir specialaus apgyvendinimo paslaugų teikimas, konferencijų ir seminarų organizavimas
5.6	AB Vilniaus metrologijos centras	S.Dariaus ir Girėno g. 23, Vilnius	100,00	8.195.737,00		481.858,00	8.960.910,00	Igyvendina metrologinio laidavimo politika
5.7	AB Kauno metrologijos centras	E. Ožėskenės g. 25, Kaunas	100,00	4.094.335,00		192.200,00	4.291.408,00	Igyvendina metrologinio laidavimo politika

I Bendroji informacija

INFORMACIJA APIE KONTROLIUOJAMUS, ASOCIJUOTUOSIUS IR KITUS SUBJEKTUS

Eil. Nr. #	Subjekto tipas ir pavadinimas	Buveinės adresas	Valdomų akcijų (dalininko įnašų) dalis (procentais)	Investicijos dydis nominaliajia verte	Ataskaitinio laikotarpio pabaigoje			Pagrindinė veikla
					Dotacijų balansinė vertė	Grynasis ataskaitinio laikotarpio rezultatas, iš viso	Nusavas kapitalas arba grynasis turtas, iš viso	
1	2	3	4	5	6	7	8	9
5.8	AB Panevėžio metrologijos centras	Liepų al. 22, Panevėžys	100,00	801.100,00		58.389,00	1.257.862,00	Igyvendina metrologinio laidavimo politika
5.9	AB Klaipėdos metrologijos centras	Tomo g. 24, Klaipėda	100,00	2.511.800,00		12.295,00	2.646.639,00	Igyvendina metrologinio laidavimo politika
5.10	AB Šiaulių metrologijos centras	Sodo g. 2C, Šiauliai	100,00	1.454.300,00		29.267,00	1.450.855,00	Igyvendina metrologinio laidavimo politika
6	Asocijuotini subjektai	X	1.258,29	4.660.453,00		-207.461,00	6.387.064,00	X
6.1	Viešoji įstaiga Lietuvos inovacijų centras	T. Ševčenkos g. 13, Vilnius	37,50	7.500,00		27.649,00	450.759,00	Inovacijų paramos paslaugų teikimas
6.2	Viešoji įstaiga Šiaulių verslo inkubatorius	Aušros al. 66a, Šiauliai	88,18	2.285.000,00		-165.692,00	2.029.784,00	68.20 - Nekilnojamo turto, priklausancio nuosavybes teise, nuoma
6.3	Viešoji įstaiga Verslininkų namai	Mūtilines g. 13A, Kaunas	86,93	26.600,00		13.943,00	66.232,00	Suaugusių švietimas, konsultacinė veikla
6.4	Viešoji įstaiga Kazlų Rūdos verslo inkubatorius	S. Daukanto g. 19, Kazlų Rūda	70,59	480.136,00		8.385,00	434.449,00	Nekilnojamojo turto nuoma, konsultacinė valdymo veikla
6.5	Viešoji įstaiga "Šakių verslo informacijos centras"	Baznyčios g. 4-101, Šakiai	78,93	112.400,00		-39.990,00	77.425,00	Konsultacinė verslo ir kito valdymo veikla
6.6	Viešoji įstaiga Kaišiadorių turizmo ir verslo informacijos centras	Gedimino g. 48, Kaišiadorys	46,04	51.294,00		747,00	132.637,00	70.22 - Konsultacinė verslo ir kito valdymo veikla
6.7	Viešoji įstaiga Pakruojo verslo informacijos centras	Pergalės g. 1, Pakruojis	86,59	39.330,00		-6.466,00	47.794,00	70.22 - Konsultacinė verslo ir kito valdymo veikla
6.8	Viešoji įstaiga Klaipėdos mokslo ir technologijų parkas	Herkaus Mantos g. 84, Klaipėda	90,91	150.000,00		91.658,00	1.401.042,00	683200 - nekilnojamojo turto tvaryba už atlygį arba pagal sutartį
6.9	Viešoji įstaiga "Kauno aukštųjų ir informacinių technologijų parkas"	Breslaujos g. 3, Kaunas	95,47	632.660,00		126,00	410.728,00	Paslaugos verslui, tyrimų rezultatų komercializavimas
6.10	Viešoji įstaiga "Ignalinos atominės elektrinės regiono plėtros agentūra"	Aleties g. 23, Visaginas	40,00	2.000,00		-66.991,00	12.894,00	741400 Konsultacinė verslo ir valdymo veikla
6.11	Viešoji įstaiga Šiaurės miestelio technologijų parkas	J. Galvydžio g. 5/Žygio 96, Vilnius	96,28	647.633,00		-49.331,00	669.603,00	683200 - nekilnojamojo turto tvaryba už atlygį arba pagal sutartį, 70.22 - konsultacinė verslo ir valdymo veikla

1 Bendroji informacija

INFORMACIJA APIE KONTROLIUOJAMUS, ASOCIUOTUOSIUS IR KITUS SUBJEKTUS

Eil. Nr.*	Subjekto tipas ir pavadinimas	Buveinės adresas	Valdomų akcijų (dalininko įnašų) dalis (procentais)	Ataskaitinio laikotarpio pabaigoje				Pagrindinė veikla
				Investicijos dydis nominaliaja verte	Dotacijų balansinė vertė	Grynasis ataskaitinio laikotarpio rezultatas, iš viso	Nuostavas kapitalas arba grynasis turtas, iš viso	
1	2	3	4	5	6	7	8	9
6.12	Viešoji įstaiga Rietavo verslo informacijos centras	Oginskių g. 8, Rietavas	84,72	58.240,00		1.776,00	103.575,00	70.22 - konsultacinė veikla ir kita valdymo veikla
6.13	Viešoji įstaiga Šiaulių rajono turizmo ir verslo informacijos centras	J. Basanavičiaus g. 7, Kauršėnai	87,50	38.500,00		25.209,00	48.490,00	70.22 - Konsultacinė verslo ir kito valdymo veikla
6.14	Viešoji įstaiga Ignalinos atominės elektrinės regiono verslo inkubatorius	Taikos pr. 7, Visaginas	50,00	1.000,00		66.789,00	89.398,00	6820, 7022 - Verslo įmonių įkūbavimas, konsultacijų teikimas, mokymų organizavimas
6.15	Viešoji įstaiga Vilkaiviškio turizmo ir verslo informacijos centras	J. Basanavičiaus a. 7, Vilkaiviskis	54,59	41.360,00		-15.864,00	255.659,00	Konsultacinė verslo ir valdymo veikla, kelionių agentūrų ir kelionių organizatorių veikla, kitos niekur nepriskirtos turistams teikiamos paslaugos
6.16	Viešoji įstaiga Joniškio turizmo ir verslo informacijos centras	Žemaičių g. 9, Joniškis	64,12	57.900,00		4.893,00	93.653,00	Konsultacinė verslo ir kito valdymo veikla (70.22)
6.17	Viešoji įstaiga Skuodo informacijos centras	Vytauto g. 9, Skuodas	90,85	28.800,00		-24.355,00	80.820,00	70.22 - Konsultacinė verslo ir kito valdymo veikla
6.18	Viešoji įstaiga Kauno regioninis inovacijų centras	L. Sapiegos g. 10, Kaunas	9,09	100,00		-79.947,00	-17.878,00	70.22 - Konsultacinė verslo ir kito valdymo veikla
7	Kiti subjektai							
7.1	Administruojami išteklių fondai	X	X	X	X			X
7.2	Administruojami mokesčių fondai	X	X	X	X			X
7.3	Kiti subjektai	X	328,69	6.472.713,00		-524.680,00	-5.437.928,00	X
7.3.1	Likviduojama VI "Pajūnio vėtrungė"	Taikos per. 28, Klaipėda	100,00	744.327,00		-214.756,00	64.752,00	Veikla nevykdoma
7.3.2	Bankrutuojanti viešoji įstaiga Alytaus verslo inkubatorius	Merkinės g. 2A, Alytus	99,20	308.678,00		-82.347,00	-90.476,00	Veikla nevykdoma
7.3.3	Bankrutuojanti UAB Lietuvos tyrimų centras	Gedimino per. 2/Odminių g. 1, Vilnius	29,49	6.000,00		-133.189,00	-680.473,00	Veikla nevykdoma
7.3.4	Bankrutuojanti VI "Visagino starybininkai"	Draikšnių k. Visagino sav.	100,00	5.413.708,00		-94.388,00	-4.731.731,00	Veikla nevykdoma

X pažymėti ataskaitos laukai nepildomi.

* Ibraukiama tiek deklaruojamų elučių, kiek yra kontroliuojamų, asocijuotųjų ir kitų subjektų.

** Teikiama informacija apie us valstybės ar savivaldybės įmones, kuriose viešojo sektoriaus subjektus įgyvendina jūdnės sūbūfinkto ūskū ūr ūarėgas.

UKIO ministerijos
 Finansų ir buhalterinės
 skyriaus vedėja

Stasė Rimklepė

Vida Raubicienė

**INFORMACIJA APIE KONTROLIUOJAMUS, ASOCIJUOTUOSIUS IR KITUS SUBJEKTUS
ATASKAITINIO LAIKOTARPIO PABAIGOJE**

Eil. Nr.	Subjekto tipas ir pavadinimas	Subjektų skaičius
1	2	3
1.	Kontroliuojamos biudžetinės įstaigos	7
2.	Kontroliuojamos viešosios įstaigos, priskiriamos prie viešojo sektoriaus subjektų	0
3.	Kontroliuojamos viešosios įstaigos, nepriskiriamos prie viešojo sektoriaus subjektų	7
4.	Valstybės ir savivaldybių įmonės*	1
5.	Kontroliuojamos akcinės ir uždarnosios akcinės bendrovės	10
6.	Asocijuotieji subjektai	18
7.	Administruojami išteklių fondai	
8.	Administruojami mokesčių fondai	
9.	Kiti subjektai	4

* – teikiama informacija apie tas valstybės ar savivaldybės įmones, kuriose viešojo sektoriaus subjektas įgyvendina įmonės savininko teises ir pareigas.

Ūkio ministerija
Finansų ir bihalterinės apskaitos
skyriaus vedėja

Stasė Rimkienė

Ūkio ministerijos Finansų ir bihalterinės
apskaitos skyriaus patarėja

Vida Raubienė

Lietuvos Respublikos ūkio ministerija, 188621919, Gedimino pr. 38/2, Vilnius m., Vilniaus m. sav.

2014 M. GRUODŽIO 31 D. pasibaigusių metų FINANSINIŲ ATASKAITŲ RINKINYS

(Visos sumos litais, jei nenurodyta kitaip)

P2 Informacija pagal segmentus

ATASKAITINIO LAIKOTARPIO INFORMACIJA PAGAL VEIKLOS SEGMENTUS

Eil. Nr.	Finansinių ataskaitų straipsniai	Segmentai						
		Bendros valstybės paslaugos	Gynyba	Viešojo tvarka ir visuomenės apsauga	Ekonomika	Aplinkos apsauga	Būstas ir komunalinis ūkis	Sveikatos apsauga
1	2	3	4	5	6	7	8	9
1	Pagrindinės veiklos sąnaudų				-528.207.493,89			
1.1	Darbo užmokesčio ir socialinio draudimo				-18.975.364,40			
1.2	Nusidėjimo ir amortizacijos				-1.231.948,94			
1.3	Komunalinių paslaugų ir ryšių				-607.028,39			
1.4	Komandiruočių				-1.546.923,93			
1.5	Transporto				-171.115,42			
1.6	Kvalifikacijos kelimo				-385.524,80			
1.7	Paprastojo remonto ir eksploatavimo				-349.047,13			
1.8	Nuvertėjimo ir nurašytų sumų				-11.210.477,18			
1.9	Sunaudotų ir parduotų atsargų savikaina				-452.199,50			
1.10	Socialinių išmokų							
1.11	Nuomos				-216.341,78			
1.12	Finansavimo				-486.149.201,19			
1.13	Kitų paslaugų				-4.619.434,59			
1.14	Kitos				-2.292.886,64			
2	Apskaitos politikos keitimo ir esminių apskaitos klaidų taisymo įtaka				-8.638.279,31			
3	Pagrindinės veiklos pinigų srautai							
3.1	Išmokos				-30.172.679,35			
3.1.1	Darbo užmokesčio ir socialinio draudimo				-18.999.652,55			
3.1.2	Komunalinių paslaugų ir ryšių				-837.580,70			
3.1.3	Komandiruočių				-1.703.024,69			
3.1.4	Transporto				-147.611,99			
3.1.5	Kvalifikacijos kelimo				-386.772,09			
3.1.6	Paprastojo remonto ir eksploatavimo				-353.153,07			
3.1.7	Atsargų įsigijimo				-501.036,58			
3.1.8	Socialinių išmokų				0,00			
3.1.9	Nuomos				-233.310,51			
3.1.10	Kitų paslaugų įsigijimo				-4.879.909,89			
3.1.11	Sumokėtos palūkanos							
3.1.12	Kitos išmokos				-2.130.627,28			

Ukio ministro
Finansų ir ūkio politikos
skyriaus vedėja

Stasė Rimkienė

Vida Raubicienė

Ukio ministro padėjėja
Apskaitos skyriaus patarėja

Lietuvos Respublikos ūkio ministerija, 188621919, Gedimino pr. 38/2, Vilniaus m., Vilniaus m. sav.

2014 M. GRUODŽIO 31 D. pasibaigusių metų FINANSINIŲ ATASKAITŲ RINKINYS

(Visos sumos litaais, jei nenurodyta kitaip)

Parvirtinta
ID: -2147481802
D/L: 2015-03-23 13:05:08

P2 Informacija pagal segmentus

Eil. Nr.	Finansinių ataskaitų straipsniai	Segmentai			Iš viso
		Poilsis, kultūra ir religija	Švietimas	Socialinė apsauga	
1	2	10	11	12	13
1	Pagrindinės veiklos sąnaudos				-528.287.493,89
1.1	Darbo užmokesčio ir socialinio draudimo				-18.975.364,40
1.2	Nusidėvėjimo ir amortizacijos				-1.231.948,94
1.3	Komunalinių paslaugų ir ryšių				-607.028,39
1.4	Komandiruočių				-1.546.923,93
1.5	Transporto				-1.111.154,42
1.6	Kvalifikacijos kėlimo				-355.524,80
1.7	Paprastojo remonto ir eksploataavimo				-349.047,13
1.8	Nuvertėjimo ir nurašytų sumų				-112.0477,18
1.9	Sunaudojimų ir parduotųjų atsargų savikaina				-452.199,50
1.10	Socialinių išmokų				
1.11	Nuomos				-2.6341,78
1.12	Finansavimo				-486.149.201,19
1.13	Kitų paslaugų				-4.69434,59
1.14	Kitos				-2.292.886,64
2	Apskaitos politikos keitimo ir esminių apskaitos klaidų taisymo įtaka				-8.638.279,31
3	Pagrindinės veiklos pinigų srautai				
3.1	Išmokos				-30.172.679,35
3.1.1	Darbo užmokesčio ir socialinio draudimo				-18.999.652,55
3.1.2	Komunalinių paslaugų ir ryšių				-857.580,70
3.1.3	Komandiruočių				-1.703.024,69
3.1.4	Transporto				-1.176.119,99
3.1.5	Kvalifikacijos kėlimo				-356.772,09
3.1.6	Paprastojo remonto ir eksploataavimo				-353.153,07
3.1.7	Atsargų įsigijimo				-501.036,58
3.1.8	Socialinių išmokų				0,00
3.1.9	Nuomos				-253.310,51
3.1.10	Kitų paslaugų įsigijimo				-4.879.909,89
3.1.11	Sumokėtos palūkanos				
3.1.12	Kitos išmokos				-2.130.627,28

Ukmergės rajono savivaldybės
apskaitos skyriaus patarėja

Ukmergės rajono savivaldybės
Finansų ir buhalterinės apskaitos
skyriaus vadovė

Vida Raubicienė

Stasė Rimkienė

Lietuvos Respublikos ūkio ministerija, 188621919, Gedimino pr. 38/2, Vilniaus m., Vilniaus m. sav.

2014 M. GRUODŽIO 31 D. pasibaigusiu metų FINANSINIŲ ATASKAITŲ RINKINYS

(Visos sumos litais, jei nenurodyta kitaip)

PRAEJUSIO ATASKAITINIO LAIKOTARPIO INFORMACIJA PAGAL VEIKLOS SEGMENTUS

Eil. Nr.	Finansinių ataskaitų straipsniai	Segmentai						
		Bendros valstybės paslaugos	Gynyba	Viešoji tvarka ir visuomenės apsauga	Ekonomika	Aplinkos apsauga	Būstas ir komunaliniai ūkis	Sveikatos apsauga
1	2	3	4	5	6	7	8	9
1	Pagrindinės veiklos sąnaudos				-466.221.460,92			
1.1	Darbo užmokesčio ir socialinio draudimo				-17.918.944,76			
1.2	Nusidėvėjimo ir amortizacijos				-883.149,55			
1.3	Komunalinių paslaugų ir ryšių				-636.511,99			
1.4	Komandiruočių				-2.169.341,63			
1.5	Transporto				-169.775,21			
1.6	Kvalifikacijos kėlimo				-345.602,58			
1.7	Paprastojo remonto ir eksploataavimo				-308.609,16			
1.8	Nuvertėjimo ir nurašų sumų				-16.291.565,71			
1.9	Sunaudojų ir parduotų atsargų savikaina				-432.703,57			
1.10	Socialinių išmokų							
1.11	Nuomos				-53.009,85			
1.12	Finansavimo				-421.259.717,88			
1.13	Kitų paslaugų				-3.043.170,47			
1.14	Kitos				-2.709.358,56			
2	Apskaitos politikos keitimo ir esminių apskaitos klaidų taisymo laika				19.748.214,66			
3	Pagrindinės veiklos pinigų srautai							
3.1	Išmokos				-28.261.029,76			
3.1.1	Darbo užmokesčio ir socialinio draudimo				-17.574.737,76			
3.1.2	Komunalinių paslaugų ir ryšių				-951.840,53			
3.1.3	Komandiruočių				-2.433.834,39			
3.1.4	Transporto				-140.527,26			
3.1.5	Kvalifikacijos kėlimo				-346.221,32			
3.1.6	Paprastojo remonto ir eksploataavimo				-313.924,01			
3.1.7	Atsargų įsigijimo				-443.670,14			
3.1.8	Socialinių išmokų				0,00			
3.1.9	Nuomos				-214.427,13			
3.1.10	Kitų paslaugų įsigijimo				-4.005.670,18			
3.1.11	Sumokėtos patikamos							
3.1.12	Kitos išmokos				-1.836.177,04			

Ūkio ministerijos Finansų ir buhalterinės apskaitos skyriaus patarėja

Vida Raubicinė

Ūkio ministerijos Finansų ir buhalterinės apskaitos skyriaus vedėja

Stasė Rimkienė

Lietuvos Respublikos ūkio ministerija, 1886219, Gedimino pr. 38/2, Vilniaus m., Vilniaus m. sav.
 2014 M. GRUODŽIO 31 D. pasibaigusiu metų FINANSINIŲ ATASKAITŲ RINKINYS
 (Visos sumos litais, jei nenurodyta kitaip)

Patvirtinta
 ID: -2147481502
 D/L: 2015-03-23 18:05:08

Eil. Nr.	Finansinių ataskaitų straipsniai	Segmentai			Iš viso
		Politis, kultūra ir religija	Švietimas	Socialinė apsauga	
1	2				13
1.1	Pagrindinės veiklos sąnaudos				-466.221.460,92
1.2	Darbo užmokesčio ir socialinio draudimo				-179.189.944,76
1.3	Nusidėvėjimo ir amortizacijos				-883.149,55
1.4	Komunalinių paslaugų ir ryšių				-636.511,99
1.5	Komandiruočių				-2.169.341,63
1.6	Transporto				-169.775,21
1.7	Kvalifikacijos kėlimo				-345.602,58
1.8	Paprastojio remonto ir eksploatavimo				-308.609,16
1.9	Nuvertėjimo ir nurašytų sumų				-15.291.565,71
1.10	Sunaudotų ir parduotų atsargų savikaina				-432.703,57
1.11	Socialinių išmokų				
1.12	Nuomos				-53.009,85
1.13	Finansavimo				-421.259.717,88
1.14	Kitų paslaugų				-3.043.170,47
2	Kitos				-2.709.358,56
2	Apskaitos politikos keitimo ir esminių apskaitos klaidų taisymo įtaka				17.748.214,66
3	Pagrindinės veiklos pinigų srautai				
3.1	Išmokos				-23.261.029,76
3.1.1	Darbo užmokesčio ir socialinio draudimo				-17.574.737,76
3.1.2	Komunalinių paslaugų ir ryšių				-951.840,53
3.1.3	Komandiruočių				-2.433.834,39
3.1.4	Transporto				-140.527,26
3.1.5	Kvalifikacijos kėlimo				-346.221,32
3.1.6	Paprastojio remonto ir eksploatavimo				313.924,01
3.1.7	Atsargų įsigijimo				-443.670,14
3.1.8	Socialinių išmokų				0,00
3.1.9	Nuomos				-214.427,13
3.1.10	Kitų paslaugų įsigijimo				-4.005.670,18
3.1.11	Sumokėtos palūkanos				
3.1.12	Kitos išmokos				-1.836.177,04

Ūkio ministerijos Finansų ir buhalterinės apskaitos skyriaus patarėja

Vida Raubienė

Ukio ministerijos
 Finansų ir buhalterinės apskaitos
 skyriaus patarėja

Stasė Filankienė

P3 Nematerialiųjų turas

NEMATERIALIOJO TURTO BALANSINĖS VERTĖS PASIKEITIMAS PER ATASKAITINĮ LAIKOTARPĮ

Eil. Nr.	Straipsniai	Pėtres darbai	Programinės įrangos įsigijimai	Kitas nematerialiųjų turas		Kitas nematerialiųjų turas		Nebaigti projektai ir finansiniai apmokėjimai	Nebaigti projektai ir finansiniai apmokėjimai	Iš viso
				Patentai ir kitos licencijos (išskyrus surodymus 4 straipsnyje)	Kitas nematerialiųjų turas	Literatūros, mokslo ir meno kūrinių	Kitas nematerialiųjų turas			
1	2	3	4	5	6	7	8	9	10	11
1	Įsigijimo ar pasigaminimo sąvokina ataskaitinio laikotarpio pradžioje		1,513,629,26			120,820,00				1,634,449,26
2	Įsigijimai per ataskaitinį laikotarpį		136,503,50			16,976,30				153,479,80
2.1	Pirkimo turto įsigijimo sąvokina		136,503,50							136,503,50
2.2	Nesąlyginamai gauto turto įsigijimo sąvokina					16,976,30				16,976,30
3	Parduoto, perduoto ir nurašyto turto suma per ataskaitinį laikotarpį		-399,453,47							-399,453,47
3.1	Parduoto									
3.2	Perduoto									
3.3	Nurašyto		-399,453,47							-399,453,47
4	Pergrupavimai (+/-)		2,710,977,76							2,710,977,76
5	Įsigijimo ar pasigaminimo sąvokinas kitų polychiai laikotarpio pabaigoje (1-2,3-7,4-15)		3,961,657,05			137,796,50				4,099,453,55
6	Sukaupta amortizacijos suma ataskaitinio laikotarpio pradžioje	X	-1,334,844,31		X	-47,460,99		X	X	-1,382,305,30
8	Nesąlyginamai gauto turto sukaupta amortizacijos suma*	X			X			X	X	
9	Apskaičiuota amortizacija per ataskaitinį laikotarpį	X	-124,383,46		X	-26,021,83		X	X	-150,405,29
10	Sutaupyta parduoto, perduoto ir nurašyto turto amortizacijos suma	X	399,453,47		X			X	X	399,453,47
10.1	Parduoto	X			X			X	X	
10.2	Perduoto	X			X			X	X	
10.3	Nurašyto	X	399,453,47		X			X	X	399,453,47
11	Pergrupavimai (+/-)	X			X			X	X	
12	Sukauptos amortizacijos sumos kitų polychiai laikotarpio pabaigoje (7,8-9-10-11-12)	X	-2,710,977,76		X			X	X	-2,710,977,76
13	Sukaupta amortizacijos suma ataskaitinio laikotarpio pabaigoje (6-13-21)	X	-3,770,952,06		X	-73,462,82		X	X	-3,844,414,88
14	Nuvertėjimo suma ataskaitinio laikotarpio pradžioje									
15	Nesąlyginamai gauto turto sukaupta nuvertėjimo suma*									
16	Apskaičiuota nuvertėjimo suma per ataskaitinį laikotarpį									
17	Pranašintai nuvertėjimo suma per ataskaitinį laikotarpį									
18	Sutaupyta parduoto, perduoto ir nurašyto turto nuvertėjimo suma									
18.1	Parduoto									
18.2	Perduoto									
18.3	Nurašyto									
19	Pergrupavimai (+/-)									
20	Nuvertėjimo sumos kitų polychiai									
21	Nuvertėjimo suma ataskaitinio laikotarpio pabaigoje (14-15-16-17-18-19-20)									
22	Nematerialiojo turto likutinė vertė ataskaitinio laikotarpio pabaigoje (6-13-21)		190,704,99			64,313,48				255,018,47
23	Nematerialiojo turto likutinė vertė ataskaitinio laikotarpio pradžioje (1-7-14)		178,784,95			73,359,01				252,143,96

X pažymėti sąskaitos likutai nepildomi.
 * Kito subjekto sukaupto turto nuvertėjimo arba nuvertėjimo suma iki pėtrdavimo.

Ūkio ministerija
 Finansų ir biudžetinės apskaitos skyriaus vadovė
 Stasė Rimkienė

Ūkio ministerijos Finansų ir biudžetinės apskaitos skyriaus patarėja

Vida Raubicienė

94 Ilgalaikio materialiojo turto BALANŠINĖS VERTĖS PASINEITIMAS PER ATASKAITŲ LAIKOTARPĮ

EIL. Nr.	Sivertimasis	Žemi	Panaudo		Infrastruktūros išlaidos	7	Kilnojamoji turto vertė	Transporto priemonės	Kilnojamoji turto vertė	Baldai ir būsto įrenginiai	Kitas ilgalaikis materialiojo turto	Kitas ilgalaikis materialiojo turto	Nebaigtas statyba	Finansiniai apmokėjimai	Iš viso
			Cyvenamieji	KMI											
1	2	3	4	5	6	7	8	9	10	11	12	13	14	15	16
1	Įsigytas ir pagamintas svilvams statinai	X		30 549 488,10	1 174 796,01			592 473,00		6 811 424,65		8 153,60	14 298,00		99 170 651,36
2	Įsigytas ir pagamintas baldai	X								1 021 233,08					1 021 233,08
3	Kitas ilgalaikis materialiojo turto	X								1 071 233,08					1 071 233,08
4	Kitas ilgalaikis materialiojo turto	X													
5	Kitas ilgalaikis materialiojo turto	X													
6	Kitas ilgalaikis materialiojo turto	X													
7	Kitas ilgalaikis materialiojo turto	X													
8	Kitas ilgalaikis materialiojo turto	X													
9	Kitas ilgalaikis materialiojo turto	X													
10	Kitas ilgalaikis materialiojo turto	X													
11	Kitas ilgalaikis materialiojo turto	X													
12	Kitas ilgalaikis materialiojo turto	X													
13	Kitas ilgalaikis materialiojo turto	X													
14	Kitas ilgalaikis materialiojo turto	X													
15	Kitas ilgalaikis materialiojo turto	X													
16	Kitas ilgalaikis materialiojo turto	X													
17	Kitas ilgalaikis materialiojo turto	X													
18	Kitas ilgalaikis materialiojo turto	X													
19	Kitas ilgalaikis materialiojo turto	X													
20	Kitas ilgalaikis materialiojo turto	X													
21	Kitas ilgalaikis materialiojo turto	X													
22	Kitas ilgalaikis materialiojo turto	X													
23	Kitas ilgalaikis materialiojo turto	X													
24	Kitas ilgalaikis materialiojo turto	X													
25	Kitas ilgalaikis materialiojo turto	X													
26	Kitas ilgalaikis materialiojo turto	X													
27	Kitas ilgalaikis materialiojo turto	X													
28	Kitas ilgalaikis materialiojo turto	X													
29	Kitas ilgalaikis materialiojo turto	X													
30	Kitas ilgalaikis materialiojo turto	X													

X - padidėjęs atskaitomas likutis
 * Kitas subjekto atskaitomas turto mažinamasis arto nuvertinimo suma iki įvertinimo.

Lietuvos Respublikos ūkio ministerija, 188621919, Gedimino pr. 38/2, Vilniaus m., Vilniaus m. sav.

2014 M. GRUODŽIO 31 D. pasibaigusių metų FINANSINIŲ ATASKAITŲ RINKINYS

(Visos sumos litais, jei nenurodyta kitaip)

Patvirtinta
ID: -2147481802
D/L: 2015-03-23 18:05:08

P5 Finansinis turtas

INFORMACIJA APIE ILGALAIKĮ FINANSINĮ TURĄ

Eil. Nr.	Straipsniai	Paskutinė ataskaitinio laikotarpio diena	Paskutinė praėjusio ataskaitinio laikotarpio diena
1	2	3	4
1	Investicijos į nuosavybės vertybinius popierius	332 902 546,06	292 292 573,38
1.1	Investicijos į kontroliuojamus viešojo sektoriaus subjektus		
1.2	Investicijos į kontroliuojamus ne viešojo sektoriaus ir asocijuotuosius subjektus	332 158 219,56	291 548 246,88
1.3	Investicijos į kitus subjektus	744 326,50	744 326,50
2	Investicijos į ne nuosavybės vertybinius popierius		
2.1	Investicijos į iki išpirkimo termino laikomą finansinį turtą		
2.2	Investicijos į parduoti laikomą finansinį turtą		
3	Po vienerių metų gautinos sumos	754 409 319,90	950 314 372,90
4	Ilgalaikiai terminuoti indėliai		
5	Kitas ilgalaikis finansinis turtas		
6	Išankstiniai mokėjimai už ilgalaikį finansinį turtą		
7	Iš viso	1 087 311 865,96	1 242 606 946,28

* Reikšmingos sumos turi būti detalizuojamos aiškinamojo rašto tekste.

Ūkio ministerijos
Finansų ir buhalterinės apskaitos
skyriaus vedėja

Stasė Rimkienė

Ūkio ministerijos Finansų ir buhalterinės
apskaitos skyriaus patarėja

Vida Raubienė

Lietuvos Respublikos ūkio ministerija, 188621919, Gedimino pr. 38/2, Vilniaus m., Vilniaus m. sav.

2014 M. GRUODŽIO 31 D. pasibaigusių metų FINANSINIŲ ATASKAITŲ RINKINYS

(Visos sumos litais, jei nenurodyta kitaip)

Patvirtinta
ID: -2147481802
D/L: 2015-03-23 18:05:08

PO VIENERIŲ METŲ GAUTINOS SUMOS PAGAL GRAŽINIMO LAIKOTARPIUS IR JŲ EINAMŲJŲ METŲ DALIS

Eil. Nr.	Grąžinimo terminas	Išgijimo savikaina	Balansinė vertė
1	2	3	4
1	Suteiktų paskolų		
1.1	Per vienerius metus*		
1.2	Nuo vienerių iki penkerių metų		
1.3	Po penkerių metų		
2	Kitų ilgalaikių gautinų sumų	917.882.798,37	754.409.319,90
2.1	Per vienerius metus*		
2.2	Nuo vienerių iki penkerių metų	2.743.438,82	88.860,62
2.3	Po penkerių metų	915.139.359,55	754.320.459,28
3	Iš viso	917.882.798,37	754.409.319,90

* Nurodoma einamųjų metų dalis.

Ūkio ministerija
Finansų ir buhalterinės apskaitos
skyriaus vedėja

Stasė Rimkienė

Ūkio ministerijos Finansų ir buhalterinės
apskaitos skyriaus patarėja

Vida Raubicinė

P8 Atsargos

ATSARGŲ VERTĖS PASIKEITIMAS PER ATASKAITINĮ LAIKOTARPĮ*

Eil. Nr.	Straipsniai*	Strateginės ir neliečiamos atsargos	Medžiagos, žaliavos ir būtinis inventoriš	Nebaigta gaminti produkcija ir nebaigtos vykdyti sutartys		Pagaminta produkcija ir atsargos, skirtos parduoti		Išgalėkis materialūs ir biologinis turas, skirtas parduoti	B viso
				Nebaigta gaminti produkcija	Nebaigtos vykdyti sutartys	Pagaminta produkcija	Atsargos, skirtos parduoti		
1	2	3	4	5	6	7	8	9	10
1	Atsargų įsigijimo vertė ataskaitinio laikotarpio pradžioje	798.800,00	380.248,85					1.179.048,85	
2	Išgyta atsargų per ataskaitinį laikotarpį (2.1+2.2)		587.494,16					587.494,16	
2.1	Išgyto turto įsigijimo savikaina		587.424,08					587.424,08	
2.2	Nemokamai gautų atsargų įsigijimo savikaina		70,08					70,08	
3	Atsargų sumažėjimas per ataskaitinį laikotarpį (3.1+3.2+3.3+3.4)	-3.992,30	-523.449,51					-14.152,16	-541.593,97
3.1	Parduota								
3.2	Perleista (paskirstyta)								
3.3	Sunaudota veikloje	-3.992,30	-523.449,51					-14.152,16	-527.441,81
3.4	Kiti nurašymai							753.818,93	753.818,93
4	Pergrupavimai (+/-)								
5	Atsargų įsigijimo vertės kiti pokyčiai								
6	Atsargų įsigijimo vertė ataskaitinio laikotarpio pabaigoje (1+2-3+4+5)	794.807,70	444.293,50					739.666,77	1.978.767,97
7	Atsargų nuvertėjimas ataskaitinio laikotarpio pradžioje								
8	Nemokamai arba už simbolinį atlygį gautų atsargų sukaupto nuvertėjimo suma (iki perdavimo)								
9	Atsargų nuvertėjimas per ataskaitinį laikotarpį								
10	Atsargų nuvertėjimo atkūrimo per ataskaitinį laikotarpį suma								
11	Per ataskaitinį laikotarpį parduotų, perleistų (paskirstytų), sunaudotų ir nurašytų atsargų nuvertėjimas (11.1+11.2+11.3+11.4)								
11.1	Pardota								
11.2	Perleista (paskirstyta)								
11.2	Sunaudota veikloje								
11.3	Kiti nurašymai								
12	Nuvertėjimo pergrupavimai (+/-)								
13	Atsargų nuvertėjimo kiti pokyčiai								
14	Atsargų nuvertėjimas ataskaitinio laikotarpio pabaigoje (7+8-9-10-11+12+13)							-739.616,77	-739.616,77
15	Atsargų balansinė vertė ataskaitinio laikotarpio pabaigoje (6-14)	794.807,70	444.293,50					50,00	1.239.151,20
16	Atsargų balansinė vertė ataskaitinio laikotarpio pradžioje (1-7)	798.800,00	380.248,85						1.179.048,85

* Reikšmingos sumos turi būti detalizuojamos aiškinaamojo rašto tekste.

Ūkio ministerijos Finansų ir buhalterinės apskaitos skyriaus patarėja

Vida Raubienė

Ūkio ministerijos Finansų ir buhalterinės apskaitos skyriaus vedėja
 Stasė Rimkienė

2014 M. GRUODŽIO 31 D. pasibaigusių metų FINANSINIŲ ATASKAITŲ RINKINYS

(Visos sumos litais, jei nenurodyta kitaip)

Patvirtinta
ID: -2147481802
D/L: 2015-03-23 18:05:08

P9 Išankstiniai apmokėjimai

INFORMACIJA APIE IŠANKSTINIUS APMOKĖJIMUS

Eil. Nr.	Straipsniai	Paskutinė ataskaitinio laikotarpio diena	Paskutinė praėjusio ataskaitinio laikotarpio diena
1	2	3	4
1	Išankstinių apmokėjimų įsigijimo savikaina	25.407.336,59	29.650.324,42
1.1	Išankstiniai apmokėjimai tiekėjams	44.750,37	52.000,77
1.2	Išankstiniai apmokėjimai viešojo sektoriaus subjektams pavedimams vykdyti	7.203.968,77	10.653.454,50
1.3	Išankstiniai mokesčių mokėjimai		
1.4	Išankstiniai mokėjimai Europos Sąjungai		
1.5	Išankstiniai apmokėjimai darbuotojams	1.381,85	957,09
1.6	Kiti išankstiniai apmokėjimai		
1.7	Ateinančių laikotarpių sąnaudos ne viešojo sektoriaus subjektų pavedimams vykdyti	17.696.150,28	18.399.985,33
1.8	Kitos ateinančių laikotarpių sąnaudos	461.085,32	543.926,73
2	Išankstinių apmokėjimų nuvertėjimas ataskaitinio laikotarpio pabaigoje		
3	Išankstinių apmokėjimų balansinė vertė (1-2)	25.407.336,59	29.650.324,42

Ūkio ministerijos
Finansų ir buhalterinės apskaitos
skyriaus vedėja

Stasė Rimklėnė

Ūkio ministerijos Finansų ir buhalterinės
apskaitos skyriaus patarėja

Vida Raubienė

Lietuvos Respublikos ūkio ministerija, 188621919, Gedimino pr. 38/2, Vilniaus m., Vilniaus m. sav.

2014 M. GRUODŽIO 31 D. PASIBAIGUSIŲ METŲ FINANSINIŲ ATASKAITŲ RINKINYS

(Visos sumos litais, jei nenurodyta kitaip)

Patvirtinta
ID: -2147481802
D/L: 2015-03-23 18:05:08

P10 Gautinos sumos

INFORMACIJA APIE PER VIENERIUS METUS GAUTINAS SUMAS

Eil. Nr.	Straipsniai	Paskutinė ataskaitinio laikotarpio diena			Paskutinė praėjusio ataskaitinio laikotarpio diena		
		Iš viso	Tarp jų iš viešojo sektoriaus subjektų	Tarp jų iš kontroliuojamų ir asocijuotųjų ne viešojo sektoriaus subjektų	Iš viso	Tarp jų iš viešojo sektoriaus subjektų	Tarp jų iš kontroliuojamų ir asocijuotųjų ne viešojo sektoriaus subjektų
1	2	3	4	5	6	7	8
1	Per vienerius metus gautinų sumų įsigijimo savikama, iš viso (1.1+1.2+1.3+1.4+1.5+1.6)	49.363.874,21	5.522.263,13	0,00	53.162.790,44	4.123.128,29	
1.1	Gautinos finansavimo sumos	256.751,97	0,00	0,00	185.164,13	0,00	
1.2	Gautini mokesčiai ir socialinės įmokos	0,00	0,00	0,00	0,00	0,00	
1.2.1	Gautini mokesčiai						
1.2.2	Gautinos socialinės įmokos						
1.3	Gautinos sumos už turto naudojimą, parduotas prekes, turta, paslaugas	103.525,86	34.239,60		118.543,74	34.184,14	
1.3.1	Gautinos sumos už turto naudojimą	62.972,34					
1.3.2	Gautinos sumos už parduotas prekes						
1.3.3	Gautinos sumos už suteiktas paslaugas	40.553,52	34.239,60		118.543,74	34.184,14	
1.3.4	Gautinos sumos už parduotą ilgalaikį turta						
1.3.5	Kitos						
1.4	Gautinos sumos už konfiskuotą turta, baudos ir kitos netesybos	64.461,18			1.013,45		
1.5	Sukauptos gautinos sumos	2.705.845,12	2.683.871,52		2.870.866,43	2.517.431,71	
1.5.1	Iš biudžeto	2.683.871,52	2.683.871,52		2.517.431,71	2.517.431,71	
1.5.2	Kitos	21.973,60			353.434,72		
1.6	Kitos gautinos sumos	46.233.290,08	2.804.152,01		49.987.202,69	1.571.512,44	
2	Per vienerius metus gautinų sumų nuvertėjimas ataskaitinio laikotarpio pabaigoje	-31.216.020,58			-36.267.833,67		
3	Per vienerius metus gautinų sumų balansinė vertė (1-2)	18.147.853,63	5.522.263,13	0,00	16.894.956,77	4.123.128,29	

Ūkio ministerijos
Finansų ir buhalterinės
apskaitos skyriaus patalpa

Vida Raubicienė



Ūkio ministerijos
Finansų ir buhalterinės
apskaitos skyriaus vedėja

Stasė Rimkienė

P11 Pinigai ir pinigų ekvivalentai

INFORMACIJA APIE PINIGUS IR PINIGŲ EKVIVALENTUS

Eil. Nr.	Straipsniai	Paskutinė ataskaitinio laikotarpio diena		Paskutinė praėjusio ataskaitinio laikotarpio diena	
		Iš viso	Budžeto asignavimai	Iš viso	Budžeto asignavimai
1	2	3	4	5	6
1	Pinigai iš valstybės biudžeto (įskaitant Europos Sąjungos finansinę paramą) (1.1+1.2+1.3+1.4-1.5+1.6)	1.255.698,70	1.255.698,70	1.631.832,11	1.631.832,11
1.1	Pinigai bankų sąskaitose	1.255.698,70	1.255.698,70	1.631.832,11	1.631.832,11
1.2	Pinigai kasoje				
1.3	Pinigai kelyje				
1.4	Pinigai įšaldytose sąskaitose				
1.5	Pinigų įšaldytose sąskaitose nuvertėjimas				
1.6	Pinigų ekvivalentai				
2	Pinigai iš savivaldybės biudžeto (2.1+2.2+2.3+2.4-2.5+2.6)				
2.1	Pinigai bankų sąskaitose				
2.2	Pinigai kasoje				
2.3	Pinigai kelyje				
2.4	Pinigai įšaldytose sąskaitose				
2.5	Pinigų įšaldytose sąskaitose nuvertėjimas				
2.6	Pinigų ekvivalentai				
3	Pinigai ir pinigų ekvivalentai iš kitų šaltinių (3.1+3.2+3.3+3.4-3.5+3.6+3.7)	117.997,10		833.797,68	
3.1	Pinigai bankų sąskaitose	117.997,10		833.797,68	
3.2	Pinigai kasoje				
3.3	Pinigai kelyje				
3.4	Pinigai įšaldytose sąskaitose				
3.5	Pinigų įšaldytose sąskaitose nuvertėjimas				
3.6	Indėliai, kurių terminas neviršija trijų mėnesių				
3.7	Kiti pinigų ekvivalentai				
4	Iš viso pinigų ir pinigų ekvivalentų (1+2+3)	1.373.695,80	1.255.698,70	2.465.629,79	1.631.832,11
5	Iš jų išteklių fondų lėšos				

Ūkio ministerija
Finansų ir buhalterinės apskaitos
skyriaus vedėja

Stasė Rimkienė

Ūkio ministerijos Finansų ir buhalterinės
apskaitos skyriaus patarėja

Vida Raubicienė

Lietuvos Respublikos ūkio ministerija, 188621919, Gedimino pr. 38/2, Vilniaus m., Vilniaus m. sav.

2014 M. GRUODŽIO 31 D. pasibaigusiu metų FINANSINIŲ ATASKAITŲ RINKINYS
(Visos sumos litais, jei nenurodyta kitaip)

P12 Finansavimo sumos

FINANSAVIMO SUMOS PAGAL ŠALTINIŲ, TIKSLINĘ PASKIRTĮ IR JŲ POKYČIAI PER ATASKAITINIŲ LAIKOTARPĮ

Eil. Nr.	Finansavimo sumos	Finansavimo sumų likutis ataskaitinio laikotarpio pradžioje	Per ataskaitinį laikotarpį					
			4	5	6	7	8	9
			Finansavimo sumos (gautos), išskyrus neatlygintinai gautą turtą	Finansavimo sumų pergrupavimas*	Neatlygintinai gautas turtas	Perduota lėšoms viešojo sektoriaus subjektams	Finansavimo sumų sumažėjimas dėl turto pardavimo	Finansavimo sumų sumažėjimas dėl į jų panaudojimo savo veiklai
1	2	3	4	5	6	7	8	9
1	Iš valstybės biudžeto (išskyrus valstybės biudžeto dalį gautą iš Europos Sąjungos, užsienio valstybių ir tarptautinių organizacijų)	230.432.540,05	90.029.954,23	-7.681.367,73	8.558,23	-40.061.559,39		-25.759.127,32
1.1	Nepiniginiam turtui įsigyti	228.647.039,33	48.169.466,13	-7.681.367,73	8.558,23	-36.553.290,16		-2.767.828,18
1.2	Kitoms išlaidoms kompensuoti	1.785.500,72	41.860.488,10			-3.508.268,33		-22.991.299,14
2	Iš savivaldybės biudžeto (išskyrus savivaldybės biudžeto asignavimų dalį gautą iš Europos Sąjungos, užsienio valstybių ir tarptautinių organizacijų)	4.012,00						
2.1	Nepiniginiam turtui įsigyti	4.012,00						
2.2	Kitoms išlaidoms kompensuoti							
3	Iš Europos Sąjungos, užsienio valstybių ir tarptautinių organizacijų (finansavimo sumų dalis kuri gaunama iš Europos Sąjungos, neįskaitant finansavimo sumų iš valstybės ar savivaldybės biudžetų ES projektams finansuoti)	1.039.513.798,74	635.098.738,99	-34.275,52	8.488,15	-160.047.717,43		-22.858.640,05
3.1	Nepiniginiam turtui įsigyti	1.023.499.977,13	496.142.279,04	-16.639,62	8.488,15	-140.926.838,42		-15.334.841,21
3.2	Kitoms išlaidoms kompensuoti	16.013.821,61	138.956.459,95	-17.635,90		-19.120.879,01		-7.523.798,84
4	Iš lėšų šaltinių	35.559.178,64	1.281.500,00	4.596,25		-6.175.900,30		-156,03
4.1	Nepiniginiam turtui įsigyti	29.651.678,64	1.281.500,00	4.504.596,25		-6.175.900,30		-156,03
4.2	Kitoms išlaidoms kompensuoti	5.907.500,00		-4.500.000,00				
5	Iš viso finansavimo sumų	1.305.509.529,43	726.410.193,22	-7.711.047,00	17.046,38	-206.285.176,52		-48.617.923,40

* Šioje skiltyje rodomas finansavimo sumų pergrupavimas, praėjusio ataskaitinio laikotarpio klaidų taisymas ir valiutos kurso įtaka pinigų likučiams, susijusiems su finansavimo sumomis.

Lietuvos Respublikos ūkio ministerija, 188621919, Gedimino pr. 38/2, Vilniaus m., Vilniaus m. sav.

2014 M. GRUODŽIO 31 D. pasibaigusių metų FINANSINIŲ ATASKAITŲ RINKINYS
(Visos sumos litais, jei nenurodyta kitaip)

Patvirtinta
ID: -2147481802
D/L: 2015-03-23 18:05:08

P12 Finansavimo sumos

Eil. Nr.	Finansavimo sumos	Per ataskaitinį laikotarpį					Finansavimo sumų likutis ataskaitinio laikotarpio pabaigoje
		10	11	12	13	14	
	Finansavimo sumų sumažėjimas dėl jų perdavimo ne viešojo sektoriaus subjektams	Finansavimo sumos gražintos	Finansavimo sumų (gautinų) pasikeitimas	Kiti pokyčiai			
1	2	10	11	12	13	14	
1	Iš valstybės biudžeto (išskyrus valstybės biudžeto dalį gautą iš Europos Sąjungos, užsienio valstybių ir tarptautinių organizacijų)	-32.143.730,87	-1.184.076,56		17.300.326,41	230.941.517,35	
1.1	Nepiniginiam turtui įsigyti	-16.847.863,28	-209.495,93		17.299.787,37	230.065.005,78	
1.2	Kitoms išlaidoms kompensuoti	-15.295.867,59	-974.580,63		539,04	876.511,57	
2	Iš savivaldybės biudžeto (išskyrus savivaldybės biudžeto asignavimų dalį gautą iš Europos Sąjungos, užsienio valstybių ir tarptautinių organizacijų)					4.012,00	
2.1	Nepiniginiam turtui įsigyti					4.012,00	
2.2	Kitoms išlaidoms kompensuoti						
3	Iš Europos Sąjungos, užsienio valstybių ir tarptautinių organizacijų (finansavimo sumų dalis kuri gaunama iš Europos Sąjungos, neįskaitant finansavimo sumų iš valstybės ar savivaldybės biudžetų ES projektams finansuoti)	-599.557.083,71	-47.916.460,48	71.587,84		844.283.436,53	
3.1	Nepiniginiam turtui įsigyti	-485.421.857,42	-46.474.494,42	-38.960,88		831.437.112,55	
3.2	Kitoms išlaidoms kompensuoti	-114.130.226,29	-1.441.966,06	110.548,72		12.846.324,18	
4	Iš lėšų šaltinių	-2.314.780,00				28.354.438,86	
4.1	Nepiniginiam turtui įsigyti	-2.314.780,00				26.946.938,86	
4.2	Kitoms išlaidoms kompensuoti					1.407.500,00	
5	Iš viso finansavimo sumų	-634.010.594,58	-49.100.537,04	71.587,84	17.300.326,41	1.103.583.404,74	

Ūkio ministerijos
apskaitos skyriaus patarėja

Vida Raubicienė

Ūkio ministerijos
Finansų ir buhalterinės apskaitos
skyriaus vedėja

Stasė Rimkienė

Lietuvos Respublikos ūkio ministerija, 186621919, Gedimino pr. 38/2, Vilniaus m., Vilniaus m. sav.

2014 M. GRUODŽIO 31 D. PASIBAIGUSIŲ METŲ FINANSINIŲ ATASKAITŲ RINKINYS

(Visos sumos litais, jei nenurodyta kitaip)

Patvirtinta

ID: -2147481802

D/L: 2015-03-23 18:05:08

FINANSAVIMO SUMŲ LIKŪČIAI

Eil. Nr.	Finansavimo sumos	Ataskaitinio laikotarpio pradžioje			Ataskaitinio laikotarpio pabaigoje		
		Finansavimo sumos (gautinos)	Finansavimo sumos (gautos)	Iš viso 5=3+4	Finansavimo sumos (gautinos)	Finansavimo sumos (gautos)	Iš viso 8=6+7
1	2	3	4	5=3+4	6	7	8=6+7
1	Iš valstybės biudžeto (išskyrus valstybės biudžeto asignavimų dalį gautą iš Europos Sąjungos, užsienio valstybių ir tarptautinių organizacijų)		230.432.540,05	230.432.540,05		230.941.517,35	230.941.517,35
2	Iš savivaldybės biudžeto (išskyrus savivaldybės biudžeto asignavimų dalį gautą iš Europos Sąjungos, užsienio valstybių ir tarptautinių organizacijų)		4.012,00	4.012,00		4.012,00	4.012,00
3	Iš Europos Sąjungos, užsienio valstybių ir tarptautinių organizacijų (finansavimo sumų dalis, kuri gaunama iš Europos Sąjungos, neįskaitant finansavimo sumų iš valstybės ar savivaldybės biudžetų ES projektams finansuoti)	185.164,13	1.039.328.634,61	1.039.513.798,74	256.751,97	844.026.684,56	844.283.436,53
4	Iš kitų šaltinių		35.559.178,64	35.559.178,64		28.354.438,86	28.354.438,86
5	Iš viso	185.164,13	1.305.324.365,30	1.305.509.529,43	256.751,97	1.103.326.652,77	1.103.583.404,74

Ukio ministerijos
Finansų ir buhalterinės
apskaitos skyriaus patarėja

Vida Raubicienė

Ukio ministerijos
Finansų ir buhalterinės
apskaitos skyriaus apskaitos

Stasė Rimkienė

Lietuvos Respublikos Ūkio ministerija, 188621919, Gedimino pr. 38/2, Vilniaus m., Vilniaus m. sav.

2014 M. GRUODŽIO 31 D. PASIBAIGUSIŲ METŲ FINANSINIŲ ATASKAITŲ RINKINYS

(Visos sumos litais, jei nenurodyta kitaip)

Patvirtinta
ID: -2147481802
D/L: 2015-05-08 16:22:12

P17 Trumpalaikės mokėtinės sumos

INFORMACIJA APIE KAI KURIAS TRUMPALAIKES MOKĖTINAS SUMAS

Eil. Nr.	Straipsniai	Paskutinė ataskaitinio laikotarpio diena			Paskutinė praėjusio ataskaitinio laikotarpio diena		
		Iš viso	Tarp jų viešojo sektoriaus subjektams	Tarp jų kontroliuojamiems ir asocijuotiesiems ne viešo sektoriaus subjektams	Iš viso	Tarp jų viešojo sektoriaus subjektams	Tarp jų kontroliuojamiems ir asocijuotiesiems ne viešo sektoriaus subjektams
1	2	3	4	5	6	7	8
1	Mokėtinės subsidijos, dotacijos ir finansavimo sumos				286.993,30		
2	Tiekėjams mokėtinės sumos	240.116,37	1.626,46		202.611,52	2.451,72	
3	Sukauptos mokėtinės sumos	2.193.823,31	1.120.722,34	12.653,21	2.127.109,76	1.062.448,14	
3.1	Sukauptos finansavimo sąnaudos	12.653,21		12.653,21			
3.2	Sukauptos atostoginių sąnaudos	1.388.974,59	328.526,83		1.394.493,84	329.832,22	
3.3	Kitos sukauptos sąnaudos						
3.4	Kitos sukauptos mokėtinės sumos	792.195,51	792.195,51		732.615,92	732.615,92	
4	Kiti trumpalaikiai įsipareigojimai	442.271,22					
4.1	Mokėtini veiktos mokesčiai						
4.2	Gauti išankstiniai apmokėjimai						
4.3	Kitos mokėtinės sumos	442.271,22					
5	Kai kurių trumpalaikių mokėtinų sumų balansinė vertė (1+2+3+4)	2.876.210,90	1.122.348,80	12.653,21	2.616.714,58	1.064.899,86	

Ūkio ministerijos
Finansų ir buhalterinės apskaitos
skyriaus vedėja

Stasė Rimkienė

Ūkio ministerijos Finansų ir buhalterinės
apskaitos skyriaus patarėja

Vida Raubicinė

Lietuvos Respublikos ūkio ministerija, 188621919, Gedimino pr. 38/2, Vilniaus m., Vilniaus m. sav.

2014 M. GRUODŽIO 31 D. pasibaigusiu metų FINANSINIŲ ATASKAITŲ RINKINYS

(Visos sumos litais, jei nenurodyta kitaip)

Patvirtinta
ID: -2147481802
D/L: 2015-03-23 18:05:08

P21 Kitos pagrindinės veiklos pajamos ir kitos pajamos

PAGRINDINĖS VEIKLOS KITOS PAJAMOS*

Eil. Nr.	Straipsniai	Ataskaitinis laikotarpis	Praėjęs ataskaitinis laikotarpis
1	2	3	4
1	Apskaičiuotos pagrindinės veiklos kitos pajamos	354.145,02	1.798.766,36
1.1	Pajamos iš rinkliavų	26.530,00	20.720,00
1.2	Pajamos iš administracinių baudų		
1.3	Pajamos iš dividendų		
1.4	Pajamos iš atsargų pardavimo		
1.5	Ilgalaikio materialiojo, nematerialiojo ir biologinio turto pardavimo pelnas		
1.6	Suteiktų paslaugų pajamos**		
1.7	Kitos	327.615,02	1.778.046,36
2	Pervestinos į biudžetą pagrindinės veiklos kitos pajamos	-26.530,00	-20.720,00
3	Pagrindinės veiklos kitos pajamos	327.615,02	1.778.046,36

* Reikšmingos sumos turi būti detalizuojamos aiškinamojo rašto tekste.

** Nurodoma, kokios tai paslaugos, ir, jei suma reikšminga, ji detalizuojama aiškinamojo rašto tekste.

Ūkio ministerijos
Finansų ir buhalterinės apskaitos
skyriaus vedėja
Stasė Rimkienė

Ūkio ministerijos Finansų ir buhalterinės
apskaitos skyriaus patarėja

Vida Raubienė

P21 Kitos pagrindinės veiklos pajamos ir kitos pajamos

KITOS VEIKLOS PAJAMOS IR SAŃAUDOS*

Eil. Nr.	Straipsniai	Ataskaitinis laikotarpis	Praėjęs ataskaitinis laikotarpis
1	2	3	4
1	Kitos veiklos pajamos	295.895,23	292.567,86
1.1	Pajamos iš atsargų pardavimo	20,00	
1.2	Ilgalaikio materialiojo, nematerialiojo ir biologinio turto pardavimo pelnas	3.130,00	
1.3	Nuomos pajamos	292.745,23	292.567,86
1.4	Suteiktų paslaugų, išskyrus nuomą, pajamos**		
1.5	Kitos		
2	Pervestinos į biudžetą kitos veiklos pajamos	-1.454,00	
3	Kitos veiklos sąnaudos	-198.457,27	-199.682,80
3.1	Sunaudotų ir parduotų atsargų savikaina		
3.3	Nuostoliai iš ilgalaikio turto perdavimo		
3.3	Ilgalaikio turto nusidėvėjimo ir amortizacijos sąnaudos	-198.215,27	-199.682,80
3.4	Paslaugų sąnaudos		
3.5	Darbo užmokesčio ir socialinio draudimo sąnaudos		
3.6	Kitos veiklos sąnaudos	-242,00	
4	Kitos veiklos rezultatas	95.983,96	92.885,06

* Reikšmingos sumos turi būti detalizuojamos aiškinamojo rašto tekste.

** Nurodoma, kokios tai paslaugos, ir, jei suma reikšminga, ji detalizuojama aiškinamojo rašto tekste.

Ūkio ministerijos
Finansų ir buhalterinės apskaitos
skyriaus vedėja
Ištasė Rimkienė

Ūkio ministerijos Finansų ir buhalterinės
apskaitos skyriaus patarėja

Vida Raubienė

Lietuvos Respublikos ūkio ministerija, 188621919, Gedimino pr. 38/2, Vilniaus m., Vilniaus m. sav.

2014 M. GRUODŽIO 31 D. pasibaigusių metų FINANSINIŲ ATASKAITŲ RINKINYS
(Visos sumos litais, jei nenurodyta kitaip)

Patvirtinta
ID: -2147481802
D/L: 2015-05-12 18:31:08

P22 Pagrindinės veiklos sąnaudos

Darbo užmokesčio ir socialinio draudimo sąnaudos

Darbo užmokesčio ir socialinio draudimo sąnaudas sudaro:

Eil. Nr.	Darbo santykių rūšis	Darbo užmokesčio sąnaudos		Socialinio draudimo sąnaudos		Darbuotojų skaičius (vnt.)	
		Ataskaitinis laikotarpis	Praejęs ataskaitinis laikotarpis	Ataskaitinis laikotarpis	Praejęs ataskaitinis laikotarpis	Ataskaitinis laikotarpis	Praejęs ataskaitinis laikotarpis
1	2	3	4	5	6	7	8
1	Etatų sąraše nurodyti darbuotojai	-14.854.129,32	-14.030.931,83	-4.121.235,08	-3.888.012,93	236	234
2	Kiti darbuotojai, kurie teikė paslaugas ir atliko darbus pagal kitas nei darbo sutartis, savo ekonomine prasme atitinkančias darbo santykių esmę (t. y. dirbantiems pagal terminuotas, autorines ir panašias darbo sutartis)		0,00		0,00		0
3	Iš viso	-14.854.129,32	-14.030.931,83	-4.121.235,08	-3.888.012,93	236	234

Ūkio ministerijos
Finansų ir buhalterinės apskaitos
skyriaus vedėja

Stasė Rimkienė

Ūkio ministerijos Finansų ir buhalterinės
apskaitos skyriaus patarėja

Vida Raubienė

Lietuvos Respublikos ūkio ministerija, 188621919, Gedimino pr. 38/2, Vilniaus m., Vilniaus m. sav.

2014 M. GRUODŽIO 31 D. pasibaigusių metų FINANSINIŲ ATASKAITŲ RINKINYS

(Visos sumos litais, jei nenurodyta kitaip)

Patvirtinta
ID: -2147481802
D/L: 2015-03-23 18:05:08

P23 Finansinės ir investicinės veiklos pajamos ir sąnaudos

FINANSINĖS IR INVESTICINĖS VEIKLOS PAJAMOS IR SĄNAUDOS

Eil. Nr.	Straipsniai	Ataskaitinis laikotarpis	Praėjęs ataskaitinis laikotarpis
1	2	3	4
1	Finansinės ir investicinės veiklos pajamos	15.305.999,66	3.465,66
1.1	Pelnas dėl valiutos kurso pasikeitimo		
1.2	Baudų ir delspinigių pajamos	249.285,47	67.015,18
1.3	Palūkanų pajamos	8.205.419,39	11.546.455,06
1.4	Dividendai		
1.5	Kitos finansinės ir investicinės veiklos pajamos*	16.014.557,27	584.451,06
1.6	Pervestinos finansinės ir investicinės veiklos pajamos	-9.163.262,47	-12.194.455,64
2	Finansinės ir investicinės veiklos sąnaudos	-810,38	-213,10
2.1	Nuostolis dėl valiutos kurso pasikeitimo	-6,20	
2.2	Baudų ir delspinigių sąnaudos	-216,62	
2.3	Palūkanų sąnaudos		
2.4	Kitos finansinės ir investicinės veiklos sąnaudos*	-587,56	-213,10
3	Finansinės ir investicinės veiklos rezultatas (1-2)	15.305.189,28	3.252,56

* Reikšmingos sumos turi būti detalizuojamos aiškinamojo rašto tekste.

Ūkio ministerijos
finansų ir buhalterinės apskaitos
skyriaus vedėja

Stasė Rimkienė

Ūkio ministerijos Finansų ir buhalterinės
apskaitos skyriaus patarėja

Vida Raubicienė

Lietuvos Respublikos ūkio ministerija, 188621919, Gedimino pr. 38/2, Vilniaus m., Vilniaus m. sav.

2014 M. GRUODŽIO 31 D. pasibaigusių metų FINANSINIŲ ATASKAITŲ RINKINYS

(Visos sumos litais, jei nenurodyta kitaip)

Patvirtinta
ID: -2147481802
D/L: 2015-03-23 18:05:08

P24 Finansinės rizikos valdymas

INFORMACIJA APIE ĮSIPAREIGOJIMŲ DALĮ (ĮSKAITANT FINANSINĖS NUOMOS (LIZINGO) ĮSIPAREIGOJIMUS
NACIONALINE IR UŽSIENIO VALIUTOMIS

Eil. Nr.	Įsipareigojimų dalis valiuta	Balansinė vertė ataskaitinio laikotarpio pradžioje	Balansinė vertė ataskaitinio laikotarpio pabaigoje
1	2	3	4
1	Nacionaline valiuta	8.390.619,87	7.806.924,22
2	Eurais		
3	JAV doleriais		
4	Kitomis		
5	Iš viso	8.390.619,87	7.806.924,22

Ūkio ministerijos
finansų ir buhalterinės apskaitos
skyriaus vedėja

Stasė Rimkienė

Ūkio ministerijos Finansų ir buhalterinės
apskaitos skyriaus patarėja

Vida Raubienė

Lietuvos Respublikos ūkio ministerija, 188621919, Gedimino pr. 38/2, Vilniaus m., Vilniaus m. sav.

2014 M. GRUODŽIO 31 D. pasibaigusį metų FINANSINIŲ ATASKAITŲ RINKINYS
(Visos sumos litais, jei nenurodyta kitaip)

Patvirtina
ID: -2147481802
D/L: 2015-05-12 18:31:08

P25 Neapibrėžtieji įsipareigojimai

Neapibrėžtųjų įsipareigojimų grupės paskutinę ataskaitinio laikotarpio dieną, išskyrus tuos atvejus, kai tikimybė, kad reikės padengti neapibrėžtuosius įsipareigojimus, yra maža:

Eil. Nr.	Neapibrėžtųjų įsipareigojimų grupė	Neapibrėžtojo įsipareigojimo pobūdis	Suma, kuri gali būti reikalinga neapibrėžtąjam įsipareigojimui padengti	Su neapibrėžtuoju įsipareigojimu susijusių išlaidų tikimybė	Padengimo laiko neapibrėžtumo požymiai
1	2	3	4	5	6
	Kompensacijos darbuotojams	Ilgalaikis įsipareigojimas	5.204.291,42	11-50 %	Kompensavimo teisinio reguliavimo mechanizmo nebuvimas.
	Kita	Ilgalaikis įsipareigojimas	1.677.102,18	51-90 %	žemesnės paėmimo visuomenės poreikiams procedūroje dalyvaujančių institucijų ir (arba) teismų veiksmų ir ministerijos įtakos šiems veiksams nebuvimas.
	Iš viso	X	6.881.393,60	X	X

X pažymėti ataskaitos laukai nepildomi.

Ūkio ministerijos
Finansų ir buhalterinės apskaitos
skyriaus vedėja
Stasė Rimkienė

Ūkio ministerijos Finansų ir buhalterinės
apskaitos skyriaus patarėja

Vida Raubienė

2014 M. GRUODŽIO 31 D. pasibaigusių metų FINANSINIŲ ATASKAITŲ RINKINYS

(Visos sumos litais, jei nenurodyta kitaip)

Patvirtinta
ID: -2147481802
D/L: 2015-03-23 18:05:08

P27 Informacija apie kontroliuojamus ne viešo sektoriaus subjektus

**VALSTYBĖS AR SAVIVALDYBĖS ĮMONIŲ*
JUNGTINĖ FINANSINĖS BŪKLĖS ATASKAITA (BALANSAS)**

Eil. Nr.	Stralspaliai	Paskutinė ataskaitinio laikotarpio diena	Paskutinė praėjusio ataskaitinio laikotarpio diena
1	2	3	4
A	Ilgalaikis turtas	156.763.150,00	173.863.465,00
I	Nematerialusis turtas	3.954,00	2.696.070,00
II	Materialusis turtas	154.853.087,00	170.278.885,00
III	Finansinis turtas	1.906.109,00	888.510,00
B	Biologinis turtas		
C	Kitas trumpalaikis turtas	31.237.533,00	34.033.906,00
I	Atsargos, išankstiniai apmokėjimai ir nebaigtos vykdyti sutartys	14.864.565,00	15.307.028,00
II	Iš viešo sektoriaus subjektų gautinos sumos		
III	Kitos per vienus metus gautinos sumos	14.400.308,00	17.698.589,00
IV	Kitas trumpalaikis turtas		
V	Pinigai ir pinigų ekvivalentai	1.972.660,00	1.028.289,00
	Iš viso turto:	188.000.683,00	207.897.371,00
D	Nuosavas kapitalas	86.314.621,00	82.614.206,00
I	Įstatinis kapitalas arba įmonės savininko (dalininkų) kapitalas	92.156.308,00	104.305.348,00
II	Turtą, kuris pagal įstatymus gali būti tik valstybės nuosavybė, atitinkantis kapitalas		
III	Perkainojimo rezervas (rezultatai)		
IV	Rezervai		35.199,00
V	Nepaskirstytas pelnas (nuostoliai)	-5.841.687,00	-21.726.341,00
V.1	Ataskaitinių metų pelnas (nuostoliai)	189.419,00	1.155.046,00
V.2	Ankstesnių metų pelnas (nuostoliai)	-6.031.106,00	-22.881.387,00
E	Dotacijos ir subsidijos	87.281.706,00	94.176.187,00
F	Įsipareigojimai viešo sektoriaus subjektams		
G	Kiti įsipareigojimai	14.404.356,00	31.106.978,00
I	Po vienerių metų mokėtinos sumos ir ilgalaikiai įsipareigojimai	4.260.621,00	4.191.458,00
II	Per vienerius metus mokėtinos sumos ir trumpalaikiai įsipareigojimai	10.143.735,00	26.915.520,00
	Iš viso nuosavo kapitalo ir įsipareigojimų:	188.000.683,00	207.897.371,00

* Teikiama informacija apie tas valstybės ar savivaldybės įmones, kuriose viešo sektoriaus subjektas įgyvendina įmonės savininko teises ir pareigas.

Ūkio ministerijos
Finansų ir buhalterinės apskaitos
skyriaus vedėja

Stasė Rimkienė

Ūkio ministerijos Finansų ir buhalterinės
apskaitos skyriaus patarėja

Vida Raubicienė

2014 M. GRUODŽIO 31 D. pasibaigusių metų FINANSINIŲ ATASKAITŲ RINKINYS

(Visos sumos litais, jei nenurodyta kitaip)

Patvirtinta
ID: -2147481802
D/L: 2015-03-23 18:05:08KONTROLIUOJAMŲ VIEŠŲJŲ ĮSTAIGŲ
JUNGTINĖ FINANSINĖS BŪKLĖS ATASKAITA (BALANSAS)

Eil. Nr.	Straipsniai	Paskutinė ataskaitinio laikotarpio diena	Paskutinė praėjusio ataskaitinio laikotarpio diena
1	2	3	4
A	Ilgalaikis turtas	14.170.270,00	22.216.352,00
I	Nematerialusis turtas	662.270,00	777.004,00
II	Materialusis turtas	7.089.351,00	7.297.018,00
III	Finansinis turtas	6.418.649,00	14.142.330,00
B	Biologinis turtas		
C	Kitas trumpalaikis turtas	35.490.186,00	30.718.567,00
I	Atsargos, išankstiniai apmokėjimai ir nebaigtos vykdyti sutartys	868.107,00	512.310,00
II	Iš viešojo sektoriaus subjektų gautinos sumos		
III	Kitos per vienus metus gautinos sumos	31.902.860,00	26.817.176,00
IV	Kitas trumpalaikis turtas		264.088,00
V	Pinigai ir pinigų ekvivalentai	2.719.219,00	3.124.993,00
	Iš viso turto:	49.660.456,00	52.934.919,00
D	Nuosavas kapitalas	4.352.409,00	4.104.530,00
I	Įstatinis kapitalas arba įmonės savininko (dalininkų) kapitalas	2.908.787,00	2.993.787,00
II	Turtą, kuris pagal įstatymus gali būti tik valstybės nuosavybė, atitinkantis kapitalas		
III	Perkainojimo rezervas (rezultatai)		
IV	Rezervai	73.702,00	73.702,00
V	Nepaskirstytas pelnas (nuostoliai)	1.369.920,00	1.037.041,00
V.1	Ataskaitinių metų pelnas (nuostoliai)	104.598,00	-308.981,00
V.1	Ankstesnių metų pelnas (nuostoliai)	1.265.322,00	1.346.022,00
E	Dotacijos ir subsidijos	40.007.847,00	43.476.991,00
F	Įsipareigojimai viešojo sektoriaus subjektams		
G	Kiti įsipareigojimai	5.300.200,00	5.353.398,00
I	Po vienerių metų mokėtinos sumos ir ilgalaikiai įsipareigojimai	48.507,00	0,00
II	Per vienerius metus mokėtinos sumos ir trumpalaikiai įsipareigojimai	5.251.693,00	5.353.398,00
	Iš viso nuosavo kapitalo ir įsipareigojimų:	49.660.456,00	52.934.919,00

Ūkio ministerijai
Finansų ir buhalterinės apskaitos
skyriaus vedėja

Stasė Rimkienė

Ūkio ministerijos Finansų ir buhalterinės
apskaitos skyriaus patarėja

Vida Raubienė

2014 M. GRUODŽIO 31 D. pasibaigusių metų FINANSINIŲ ATASKAITŲ RINKINYS

(Visos sumos litais, jei nenurodyta kitaip)

Patvirtinta
ID: -2147481802
D/L: 2015-03-23 18:05:08

KONTROLIUOJAMŲ AKCINIŲ IR UŽDARŲJŲ AKCINIŲ BENDROVIŲ
JUNGTINĖ FINANSINĖS BŪKLĖS ATASKAITA (BALANSAS)

Eil. Nr.	Straipsniai	Paskutinė ataskaitinio laikotarpio diena	Paskutinė praėjusio ataskaitinio laikotarpio diena
1	2	3	4
A	Ilgalaikis turtas	268.158.893,00	205.436.478,00
I	Nematerialusis turtas	257.449,00	90.940,00
II	Materialusis turtas	229.723.377,00	177.392.573,00
III	Finansinis turtas	38.178.067,00	27.952.965,00
B	Biologinis turtas		
C	Kitas trumpalaikis turtas	65.532.940,00	62.698.926,00
I	Atsargos, išankstiniai apmokėjimai ir nebaigtos vykdyti sutartys	9.148.158,00	8.863.499,00
II	Iš viešojo sektoriaus subjektų gautinos sumos		
III	Kitos per vienus metus gautinos sumos	3.504.486,00	7.378.053,00
IV	Kitas trumpalaikis turtas	20.332.569,00	16.719.376,00
V	Pinigai ir pinigų ekvivalentai	32.547.727,00	29.737.998,00
	Iš viso turto:	333.691.833,00	268.135.404,00
D	Nuosavas kapitalas	153.041.030,00	105.461.571,00
I	Istatinis kapitalas arba įmonės savininko (dalininkų) kapitalas	148.450.897,00	106.858.525,00
II	Turtą, kuris pagal įstatymus gali būti tik valstybės nuosavybe, atitinkantis kapitalas		
III	Perkainojimo rezervas (rezultatai)	4.655.014,00	5.247.248,00
IV	Rezervai	3.848.871,00	129.505,00
V	Nepaskirstytas pelnas (nuostoliai)	-3.913.752,00	-6.773.707,00
V.1	Ataskaitinių metų pelnas (nuostoliai)	14.867.358,00	9.745.455,00
V.2	Ankstesnių metų pelnas (nuostoliai)	-18.781.110,00	-16.519.162,00
E	Dotacijos ir subsidijos	89.834.266,00	86.871.464,00
F	Įsipareigojimai viešojo sektoriaus subjektams		
G	Kiti įsipareigojimai	90.816.537,00	75.802.369,00
I	Po vienerių metų mokėtinos sumos ir ilgalaikiai įsipareigojimai	38.611.927,00	32.182.697,00
II	Per vienerius metus mokėtinos sumos ir trumpalaikiai įsipareigojimai	52.204.610,00	43.619.672,00
	Iš viso nuosavo kapitalo ir įsipareigojimų:	333.691.833,00	268.135.404,00

Ūkio ministerijos
Finansų ir buhalterinės apskaitos
skyriaus vedėja

Stasė Rinkienė