

LIETUVOS RESPUBLIKOS ŪKIO MINISTERIJA

**2014 M. SAUSIO – BIRŽELIO MĖNESIŲ
FINANSINIŲ ATASKAITŲ RINKINYS
PARENGTAS PAGAL VIEŠOJO SEKTORIAUS APSKAITOS
IR FINANSINĖS ATSKAITOMYBĖS STANDARTUS**

2014 m.

TURINYS

1. Finansinės būklės ataskaita	3-4
2. Veiklos rezultatų ataskaita	5-6
3. Aiškinamasis raštas	1-13
4. Aiškinamojo rašto priedai.....	1-10

Ūkio ministerija

(viešojo sektoriaus subjekto arba viešojo sektoriaus subjektų grupės pavadinimas)

188621919, Gedimino pr. 38/2, LT-01104- Vilnius

(viešojo sektoriaus subjekto, parengusio veiklos rezultatų ataskaitą arba konsoliduotąją veiklos rezultatų ataskaitą, kodas, adresas)

FINANSINĖS BŪKLĖS ATASKAITA

PAGAL 2014 m. birželio 30 d. DUOMENIS

14.08.18 Nr. _____

(Data)

Pateikimo valiuta ir tikslumas: litais

Eil. Nr.	Straipsniai	Pastabos Nr.	Paskutinė ataskaitinio laikotarpio diena	Paskutinė praėjusio ataskaitinio laikotarpio diena
A.	ILGALAIKIS TURTA		1.301.861.343,07	1.266.596.298,52
I.	Nematerialusis turtas		237.097,68	252.143,96
I.1	Plėtros darbai			
I.2	Programinė įranga ir jos licencijos		176.183,69	178.784,95
I.3	Kitas nematerialusis turtas		60.913,99	73.359,01
I.4	Nebaigti projektai ir išankstiniai apmokėjimai			
I.5	Prestižas			
II.	Ilgalaikis materialusis turtas		25.120.087,95	23.737.208,28
II.1	Žemė			
II.2	Pastatai		20.977.898,04	21.117.695,86
II.3	Infrastruktūros ir kiti statiniai		692.465,07	706.803,69
II.4	Nekilnojamosios kultūros vertybės			
II.5	Mašinos ir įrenginiai		1.896.672,55	
II.6	Transporto priemonės		44.135,50	70.542,10
II.7	Kilnojamosios kultūros vertybės			
II.8	Baldai ir biuro įranga		1.491.227,79	1.823.662,23
II.9	Kitas ilgalaikis materialusis turtas		3.391,00	4.206,40
II.10	Nebaigta statyba ir išankstiniai apmokėjimai		14.298,00	14.298,00
III.	Ilgalaikis finansinis turtas	5	1.276.504.157,44	1.242.606.946,28
IV.	Kitas ilgalaikis turtas			
B.	BIOLOGINIS TURTA			
C.	TRUMPALAIKIS TURTA		58.903.600,67	50.189.959,83
I.	Atsargos		1.114.947,37	1.179.048,85
I.1	Strateginės ir neliečiamos atsargos		798.800,00	798.800,00
I.2	Medžiagos, žaliavos ir ūkinis inventori		316.147,37	380.248,85
I.3	Nebaigta gaminti produkcija ir nebaigtos vykdyti sutartys			
I.4	Pagaminta produkcija, atsargos, skirtos parduoti (perduoti)			
I.5	Ilgalaikis materialusis ir biologinis turtas, skirtas parduoti			
II.	Išankstiniai apmokėjimai	9	22.738.654,91	29.650.324,42
III.	Per vienerius metus gautinos sumos	10	34.659.325,04	16.894.956,77
III.1	Gautinos trumpalaikės finansinės sumos			
III.2	Gautini mokesčiai ir socialinės įmokos			
III.3	Gautinos finansavimo sumos		4.619.054,56	185.164,13
III.4	Gautinos sumos už turto naudojimą, parduotas prekes, turtą, paslaugas		117.983,97	118.543,74
III.5	Sukauptos gautinos sumos		14.889.802,40	2.870.866,43
III.6	Kitos gautinos sumos		15.032.484,11	13.720.382,47
IV.	Trumpalaikės investicijos			
V.	Pinigai ir pinigų ekvivalentai	11	390.673,35	2.465.629,79
	IŠ VISO TURTO:		1.360.764.943,74	1.316.786.258,35

Eil. Nr.	Straipsniai	Pastabos Nr.	Paskutinė ataskaitinio laikotarpio diena	Paskutinė praėjusio ataskaitinio laikotarpio diena
D.	FINANSAVIMO SUMOS	12	1.297.935.843,82	1.305.509.529,43
I	Iš valstybės biudžeto		234.041.664,05	230.432.540,05
II.	Iš savivaldybės biudžeto		4.012,00	4.012,00
III.	Iš Europos Sąjungos, užsienio valstybių ir tarptautinių organizacijų		1.034.988.452,75	1.039.513.798,74
IV.	Iš kitų šaltinių		28.901.715,02	35.559.178,64
E.	ĮSIPAREIGOJIMAI		24.132.835,61	8.390.619,87
I.	Ilgalaikiai įsipareigojimai			
I.1	Ilgalaikiai finansiniai įsipareigojimai			
I.2	Ilgalaikiai atidėjiniai			
I.3	Kiti ilgalaikiai įsipareigojimai			
II.	Trumpalaikiai įsipareigojimai	17	24.132.835,61	8.390.619,87
II.1	Ilgalaikių atidėjinių einamųjų metų dalis ir trumpalaikiai atidėjiniai			
II.2	Ilgalaikių įsipareigojimų einamųjų metų dalis			
II.3	Trumpalaikiai finansiniai įsipareigojimai			
II.4	Mokėtinios subsidijos, dotacijos ir finansavimo sumos		15.756.049,54	286.993,30
II.5	Mokėtinios sumos į Europos Sąjungos biudžetą			
II.6	Mokėtinios sumos į biudžetus ir fondus		5.080.540,45	5.763.402,81
II.6.1	Grąžintinas finansavimas		184.992,95	1.214.258,72
II.6.2	Kitos mokėtinios sumos biudžetui		4.895.547,50	4.549.144,09
II.7	Mokėtinios socialinės išmokos			
II.8	Grąžintini mokesčiai, įmokos ir jų permokos			
II.9	Tiekėjams mokėtinios sumos		519.157,39	202.611,52
II.10	Su darbo santykiais susiję įsipareigojimai		1.137.106,66	10.502,48
II.11	Sukauptos mokėtinios sumos		1.633.728,06	2.127.109,76
II.12	Kiti trumpalaikiai įsipareigojimai		6.253,51	
F.	GRYNASIS TURTAS		38.696.264,31	2.886.109,05
I.	Dalininkų kapitalas			
II.	Rezervai			
II.1	Tikrosios vertės rezervas			
II.2	Kiti rezervai			
III.	Nuosavybės metodo įtaka		(5.929.244,02)	(17.009.036,93)
IV.	Sukauptas perviršis ar deficitas		44.625.508,33	19.895.145,98
IV.1	Einamųjų metų perviršis ar deficitas		24.730.362,35	(20.840.038,86)
IV.2	Ankstesnių metų perviršis ar deficitas		19.895.145,98	40.735.184,84
G.	MAŽUMOS DALIS			
	IŠ VISO FINANSAVIMO SUMŲ, ĮSIPAREIGOJIMŲ, GRYOJO TURTO IR MAŽUMOS DALIES:		1.360.764.943,74	1.316.786.258,35

ES paramos koordinavimo departamento direktorė

(pareigos)

Finansų ir buhalterinės apskaitos skyriaus vedėja

(pareigos)

Rita Armonienė

(vardas ir pavardė)

Stasė Rimkienė

(vardas ir pavardė)

Ūkio ministerija

(viešojo sektoriaus subjekto arba viešojo sektoriaus subjektų grupės pavadinimas)

188621919, Gedimino pr. 38/2, LT-01104- Vilnius

(viešojo sektoriaus subjekto, parengusio veiklos rezultatų ataskaitą arba konsoliduotąją veiklos rezultatų ataskaitą, kodas, adresas)

VEIKLOS REZULTATŲ ATASKAITA

PAGAL 2014 m. birželio 30 d. DUOMENIS

14.08.18 Nr. _____

(Data)

Pateikimo valiuta ir tikslumas: litais

Eil. Nr.	Straipsniai	Pastabos Nr.	Ataskaitinis laikotarpis	Praėjęs ataskaitinis laikotarpis
A.	PAGRINDINĖS VEIKLOS PAJAMOS		220.213.809,62	209.332.754,02
I.	FINANSAVIMO PAJAMOS		220.021.339,83	207.799.815,07
I.1.	Iš valstybės biudžeto		28.270.970,37	20.511.289,32
I.2.	Iš savivaldybių biudžetų			
I.3.	Iš ES, užsienio valstybių ir tarptautinių institucijų lėšų		189.592.905,84	187.128.692,60
I.4.	Iš kitų finansavimo šaltinių		2.157.463,62	159.833,15
II.	MOKESČIŲ IR SOCIALINIŲ ĮMOKŲ PAJAMOS			
III.	PAGRINDINĖS VEIKLOS KITOS PAJAMOS	21	192.469,79	1.532.938,95
III.1.	Pagrindinės veiklos kitos pajamos		206.729,79	1.542.698,95
III.2.	Pervestinių pagrindinės veiklos kitų pajamų suma		(14.260,00)	(9.760,00)
B.	PAGRINDINĖS VEIKLOS SĄNAUDOS		220.209.602,64	209.262.591,32
I.	DARBO UŽMOKESČIO IR SOCIALINIO DRAUDIMO		9.752.414,21	8.341.872,38
II.	NUSIDĖVĖJIMO IR AMORTIZACIJOS		521.215,70	433.355,17
III.	KOMUNALINIŲ PASLAUGŲ IR RYŠIŲ		317.801,01	354.640,80
IV.	KOMANDIRUOČIŲ		883.377,16	1.167.297,45
V.	TRANSPORTO		89.570,56	83.924,31
VI.	KVALIFIKACIJOS KĖLIMO		214.221,04	164.229,09
VII.	PAPRASTOJO REMONTO IR EKSPLOATAVIMO		112.081,26	128.960,04
VIII.	NUVERTĖJIMO IR NURAŠYTŲ SUMŲ	22	9.985.947,69	10.365.105,98
IX.	SUNAUDOTŲ IR PARDUOTŲ ATSARGŲ SAVIKAINA		204.124,24	136.480,23
X.	SOCIALINIŲ IŠMOKŲ			
XI.	NUOMOS		105.325,98	3.775,20
XII.	FINANSAVIMO		195.458.593,29	185.625.834,48
XIII.	KITŲ PASLAUGŲ		1.637.617,33	1.101.753,46
XIV.	KITOS		927.313,17	1.355.362,73
C.	PAGRINDINĖS VEIKLOS PERVERŠIS AR DEFICITAS		4.206,98	70.162,70
D.	KITOS VEIKLOS REZULTATAS		47.509,01	46.579,35
I.	KITOS VEIKLOS PAJAMOS	21	146.467,13	146.535,98
II.	PERVESTINOS Į BIUDŽETĄ KITOS VEIKLOS PAJAMOS			
III.	KITOS VEIKLOS SĄNAUDOS	22	98.958,12	99.956,63
E.	FINANSINĖS IR INVESTICINĖS VEIKLOS REZULTATAS	23	15.305.561,24	790.133,41
F.	APSKAITOS POLITIKOS KEITIMO IR ESMINIŲ APSKAITOS KLAIDŲ TAISYMO ĮTAKA		8.638.279,31	(2.384.866,10)
G.	PELNO MOKESTIS			
H.	GRYNASIS PERVERŠIS AR DEFICITAS PRIEŠ NUOSAVYBĖS METODO ĮTAKĄ		23.995.556,54	(1.477.990,64)
I.	NUOSAVYBĖS METODO ĮTAKA		18.990.880,02	13.115.624,93

Eil. Nr.	Straipsniai	Pastabos Nr.	Ataskaitinis laikotarpis	Praėjęs ataskaitinis laikotarpis
J.	GRYNASIS PERVIRŠIS AR DEFICITAS		42.986.436,56	11.637.634,29
I.	TENKANTIS KONTROLIUOJANČIAJAM SUBJEKTUI			
II.	TENKANTIS MAŽUMOS DALIAI			

ES paramos koordinavimo departamento direktorė

(pareigos)

Finansų ir buhalterinės apskaitos skyriaus vedėja

(pareigos)



(parašas)

(parašas)

Rita Armonienė

(vardas ir pavardė)

Stasė Rimkienė

(vardas ir pavardė)

**LIETUVOS RESPUBLIKOS ŪKIO MINISTERIJOS 2014 METŲ SAUSIO – KOVO MĖNESIŲ
SUTRUMPINTAS FINANSINIŲ ATASKAITŲ AIŠKINAMASIS RAŠTAS**

2014 m. rugpjūčio 14 d. Nr.

I. BENDROJI DALIS

Bendroji informacija

Lietuvos Respublikos ūkio ministerija (toliau – Ūkio ministerija, ministerija) yra valstybės įstaiga.

Ūkio ministerija atlieka įstatymų ir kitų teisės aktų jai pavestas ūkio srities valstybės valdymo funkcijas ir šioje srityje įgyvendina valstybės politiką.

Ūkio ministerija savo veikloje vadovaujasi Lietuvos Respublikos Konstitucija, Lietuvos Respublikos Vyriausybės įstatymu (Žin., 1994, Nr. 43-772; 1998, Nr. 41(1)-1131), Lietuvos Respublikos viešojo administravimo įstatymu (Žin., 1999, Nr. 60-1945; 2006, Nr. 77-2975), kitais Lietuvos Respublikos Seimo priimtais įstatymais ir teisės aktais, Lietuvos Respublikos tarptautinėmis sutartimis, Europos Sąjungos teisės aktais, Respublikos Prezidento dekretais, Lietuvos Respublikos Vyriausybės nutarimais, Ministro Pirmininko potvarkiais, taip pat Lietuvos Respublikos patvirtintais Ūkio ministerijos nuostatais.

Ūkio ministerija yra viešasis juridinis asmuo, turintis sąskaitą banke ir antspaudą su Lietuvos valstybės herbu ir savo pavadinimu. Ministerija įregistruota Juridinių asmenų registre 1997 m. birželio 27 d., įmonės kodas – 188621919. Ministerijos buveinės adresas: Vilnius, Gedimino pr. 38/ Vasario 16-osios g. 2.

Ūkio ministerija yra biudžetinė įstaiga, finansuojama iš Lietuvos Respublikos valstybės biudžeto (toliau – valstybės biudžetas).

Ūkio ministerijos savininkė yra valstybė. Ūkio ministerijos savininko teises ir pareigas įgyvendina Lietuvos Respublikos Vyriausybė.

Veikla

Ministerijos atliekamos funkcijos tiksliai ir aiškiai išreikštos ir apibrėžtos Lietuvos Respublikos įstatymais, Lietuvos Respublikos Vyriausybės nutarimais, ministerijos nuostatais ir kitais teisės aktais.

Ūkio ministerijos misija - kurti palankią teisinę ir ekonominę aplinką ūkio plėtrai ir taip užtikrinti visuomenės gerovę bei užimtumą. Siekiant strateginių Lietuvos ekonomikos plėtros tikslų ir įgyvendinant Ūkio ministerijos misiją daugiausia dėmesio skiriama inovacijoms skatinti, ES

struktūrinių fondų administravimui tobulinti, smulkiojo ir vidutinio verslo plėtrai, energetiniam saugumui užtikrinti. Atnaujinama ir modernizuojama įmonių teisė, Ūkio ministerija dalyvauja formuojant bendrąją turto privatizavimo politiką, tobulina vidaus ir užsienio prekybos sektorių teisinę bazę. Lietuvos įmonėms užsienio rinkose talkina komercijos atašė. Gerėja ES reikalų koordinavimo sistema, šalies interesai atstovaujami įvairiose Europos institucijose ir tarptautinėse organizacijose.

Informacija apie filialus ir atstovybes

Ūkio ministerija filialų ir atstovybių neturi.

Svarbūs įvykiai, kurie gali paveikti tolesnę veiklą

Tęsiamas Ūkio ministerijai pavaldžių įstaigų funkcijų optimizavimas. Optimizuojant Lietuvos metrologijos sistemą 2013 m. gruodžio 19 d. Lietuvos Respublikos Seimas priėmė Lietuvos Respublikos metrologijos įstatymo 1, 2, 6, 7, 8, 9, 10, 12, 15, 18, 19, 22,23 straipsnių pakeitimo ir papildymo įstatymą Nr. XII-697. Vadovaujantis minėto įstatymo pakeitimais iki 2014 metų liepos 1 d. reorganizuota Valstybinė metrologijos tarnyba išskaidymo būdu ir jos vykdomos funkcijos paskirstytos Ūkio ministerijai (politikos formavimo), Lietuvos metrologijos inspekcijai (priežiūros) ir Valstybinio mokslinių tyrimų instituto Fizinių ir technologijos mokslų centrui (matavimo vienetų valstybinių etalonų kūrimo, saugojimo, naudojimo ir tobulinimo darbų organizavimas).

Informacija apie Ūkio ministerijos kontroliuojamus viešojo sektoriaus subjektus

Ūkio ministerija yra kontroliuojantysis viešojo sektoriaus subjektas, sudarantis žemesniojo lygio finansines ataskaitas. Į Ūkio ministerijos viešojo sektoriaus subjektų grupę 2014 m. sausio-birželio mėnesiais įeina šie viešojo sektoriaus subjektai – Įmonių bankroto valdymo departamentas prie Ūkio ministerijos, Valstybinis turizmo departamentas prie Ūkio ministerijos, Valstybinė ne maisto produktų inspekcija prie Ūkio ministerijos, Valstybinė metrologijos tarnyba, Lietuvos metrologijos inspekcija, Nacionalinis akreditacijos biuras ir Lietuvos standartizacijos departamentas. Mokslo, inovacijų ir technologijų agentūros, kurios steigėjai yra Ūkio ministerija ir Švietimo ir mokslo ministerija, finansinių ataskaitų rinkinį konsoliduoja Švietimo ir mokslo ministerija.

II. APSKAITOS POLITIKA

Tarpinių finansinių ataskaitų parengimo pagrindas

Tarpinių finansinių ataskaitų rinkinys parengtas vadovaujantis Lietuvos Respublikos buhalterinės apskaitos ir Viešojo sektoriaus atskaitomybės įstatymų reikalavimais bei Viešojo sektoriaus apskaitos ir finansinės atskaitomybės standartais (toliau – VSAFAS).

Tarpinių finansinių ataskaitų rinkinio forma ir sudėtis

Ministerijos tarpinių finansinių ataskaitų rinkinį sudaro šios ataskaitos:

- finansinės būklės ataskaita, kurios forma patvirtinta Lietuvos Respublikos finansų ministro 2007 m. gruodžio 19 d. įsakymu Nr. 1K-378 „Dėl viešojo sektoriaus apskaitos ir finansinės atskaitomybės 2-ojo standarto patvirtinimo“ (su pakeitimais);
- veiklos rezultatų ataskaita, kurios forma patvirtinta Lietuvos Respublikos finansų ministro 2007-12-19 d. įsakymu Nr. 1K-379 „Dėl viešojo sektoriaus apskaitos ir finansinės atskaitomybės 3-ojo standarto patvirtinimo“ (su pakeitimais);
- finansinių ataskaitų sutrumpintas aiškinamasis raštas, kurio turinys patvirtintas Lietuvos Respublikos finansų ministro 2008 m. birželio 11 d. įsakymu Nr. 1K-213 „Dėl viešojo sektoriaus apskaitos ir finansinės atskaitomybės 23-ojo standarto patvirtinimo“ (su pakeitimais).

Tarpinių finansinių ataskaitų rinkinio pateikimo ir paskelbimo terminai

Ūkio ministerijos tarpinių finansinių ataskaitų rinkinys teikiamas Lietuvos Respublikos finansų ministerijai ir skelbiamas ministerijos interneto svetainėje vadovaujantis 23 – ojo viešojo sektoriaus apskaitos ir finansinės atskaitomybės standarto „Tarpinių finansinių ataskaitų rinkinys“ reikalavimais.

Pagrindiniai apskaitos principai

Ūkio ministerijos apskaitos politika aprašyta 2013 metų finansinių ataskaitų rinkinio aiškinamajame rašte.

III. PASTABOS

1 pastaba. Apskaitos politikos ir apskaitinių įvertinimų keitimas, klaidų taisymas

Klaidų taisymas.

Klaidų taisymo įtakos sumų detalizavimas pateikiamas pagal 7-ojo VSAFAS „Apskaitos politikos, apskaitinių įverčių keitimas ir klaidų taisymas“ 7 priede nustatytą formą „Apskaitos politikos keitimo ir klaidų taisymo įtaka finansinės būklės ataskaitos straipsniams“ (1 priedas) ir šio standarto 10 priede nustatytą formą „Apskaitos politikos keitimo ir klaidų taisymo įtaka veiklos rezultatų ataskaitos straipsniams“ (2 priedas).

Esminių apskaitos klaidų susidarymo pagrindinės priežastys:

1. neaudituočių Ūkio ministerijos kontroliuojamų, asocijuotų ir kitų subjektų 2013 m. finansinės atskaitomybės duomenų įtraukimas į 2013 m. Ūkio ministerijos finansinių ataskaitų rinkinį;
2. neaudituočių INVEGOS kontroliuojamojo fondo, Garantijų fondo ir JEREMIE kontroliuojamojo fondo 2013 m. duomenų apie pajamas ir sąnaudas įtraukimo į 2013 m. Ūkio ministerijos finansinių ataskaitų rinkinį;
3. perskaičiuota iš reorganizuotos Valstybinės metrologijos tarnybos priimto ankstesniais laikotarpiais jos įsigyto finansinio turto valstybės įmonėse įsigijimo savikaina.

5 pastaba. Ilgalaikis finansinis turtas

Informacija apie kontroliuojamus, asocijuotuosius ir kitus subjektus pateikiama pagal 6-ojo VSAFAS „Finansinių ataskaitų aiškinamasis raštas“ 1 priede nustatytą formą „Informacija apie kontroliuojamus, asocijuotuosius ir kitus subjektus“ (3 priedas).

Reikšmingų sumų detalizavimas:

<u>Ilgalaikio finansinio turto balansinė vertė</u>	<u>1.276.504.157,44</u>
1. Investicijų į nuosavybės vertybinius popierius balansinė vertė	<u>326.049.875,79</u>
1.1. Investicijų į nuosavybės vertybinius popierius įsigijimo savikaina	<u>375.707.505,81</u>

1.1.1. Investicijų į kontroliuojamus ne viešojo sektoriaus subjektus įsigijimo savikaina	326.574.340,31
1.1.2. Investicijų į asocijuotuosius subjektus įsigijimo savikaina	4.660.453,00
1.1.3. Investicijų į kitus subjektus įsigijimo savikaina	8.472.712,50
1.1.4. Investicijų į nuosavybės vertybinius popierius vertės pasikeitimas(-)	(5.929.244,02)
1.1.5. Investicijų į nuosavybės vertybinius popierius nuvertėjimas (-)	(7.728.386,00)
<u>2. Po vienerių metų gautinų sumų balansinė vertė</u>	950.454.281,65
2.1. Po vienerių metų gautinų sumų įsigijimo savikaina	967.782.772,51
2.1.1. Kitų ilgalaikių gautinų sumų įsigijimo savikaina	967.782.772,51
2.1.2. Kitų ilgalaikių gautinų sumų amortizacija	(266,34)
2.1.3. Kitų ilgalaikių gautinų sumų nuvertėjimas(-)	(17.328.224,52)

Kita reikšminga informacija apie ilgalaikį finansinį turtą

17- ojo VSAFAS „Finansinis turtas ir finansiniai įsipareigojimai“ 30 punkte teigiama, kad jei taikoma apskaičiuotų palūkanų norma lygi rinkos palūkanų normai, finansinio turto amortizuota savikaina yra lygi jo įsigijimo savikainai.

Vykdam ir administruojant finansinės paramos smulkiojo ir vidutinio verslo subjektams bei finansinės inžinerijos priemones, su bankais, kurie buvo atrinkti konkurso būdu, sudarytos Tikslinių paskolų sutartys. Už suteiktas tikslines paskolas bankai moka palūkanas, kurių normos yra susietos su kintama palūkanų baze (VILIBOR ar EURIBOR indeksu).

Atsižvelgiant į tai, kad sudarytose su bankais sutartyse yra numatyta, kad palūkanų norma yra susieta su VILIBOR ar EURIBOR indeksu, šioms sutartims amortizuota savikaina, taikant diskonto normą, neskaičiuojama, ir laikoma, kad ji atitinka rinkos sąlygas.

9 pastaba. Išankstiniai apmokėjimai

Reikšmingų sumų detalizavimas

<u>Išankstinių apmokėjimų balansinė vertė</u>	<u>22.738.654,91</u>
1. Išankstinių apmokėjimų įsigijimo savikaina	5.351.598,65
1.1. Išankstiniai apmokėjimai tiekėjams	48.753,59
1.2. Išankstiniai apmokėjimai ministerijos valdymo srities viešojo sektoriaus subjektams programoms vykdyti	0
1.3. Išankstiniai apmokėjimai kitiems viešojo sektoriaus subjektams programoms vykdyti	5.301.260,25
1.4. Išankstiniai apmokėjimai darbuotojams	1.584,81
1.5. Išankstinių apmokėjimų kitiems subjektams nuvertėjimas (–)	0
<u>Ateinančių laikotarpių sąnaudų balansinė vertė</u>	<u>17.387.056,26</u>
1. Ateinančių laikotarpių sąnaudų įsigijimo savikaina	<u>17.387.056,26</u>
1.1. Ateinančių laikotarpių sąnaudos kontroliuojamiems ne viešojo sektoriaus subjektams programoms vykdyti	12.661.424,02
1.2. Ateinančių laikotarpių sąnaudos kitiems ne viešojo sektoriaus subjektams programoms vykdyti	4.142.121,36
1.3. Ateinančių laikotarpių sąnaudos asocijuotiesiems subjektams	49.639,33
1.4. Kitos ateinančių laikotarpių sąnaudos	533.871,55
1.5. Ateinančių laikotarpių sąnaudų nuvertėjimas (–)	0

10 pastaba. Per vienerius metus gautinos sumos

Reikšmingų sumų detalizavimas

<u>Per vienerius metus gautinų sumų balansinė vertė</u>	<u>34.659.325,04</u>
1. Gautinų finansavimo sumų balansinė vertė	<u>4.619.054,56</u>
1.1. Gautinų finansavimo sumų iš Europos Sąjungos (finansinė parama) ir užsienio valstybių įsigijimo savikaina	3.841.167,77

1.2. Gautinų finansavimo sumų iš valstybės biudžeto įsigijimo savikaina	777.886,79
1.3. Gautinų finansavimo sumų nuvertėjimas (-)	0
2. Gautinų sumų už parduotas prekes, turtą, paslaugas balansinė vertė	117.983,97
2.1. Gautinų sumų už parduotas prekes, turtą, paslaugas įsigijimo savikaina	117.983,97
2.2. Gautinų sumų už parduotas prekes, turtą, paslaugas nuvertėjimas (-)	0
3. Sukauptų gautinų sumų balansinė vertė	<u>14.889.802,40</u>
3.1. Sukauptų gautinų sumų iš valstybės biudžeto už pervestus nuompinigius įsigijimo savikaina	137.124,99
3.2. Sukauptų finansavimo pajamų įsigijimo savikaina įsigijimo savikaina	10.196.984,84
3.3. Kitų sukauptų gautinų sumų įsigijimo savikaina	4.555.692,57
3.4. Sukauptų gautinų sumų nuvertėjimas (-)	0
4. Kitų gautinų sumų balansinė vertė	<u>15.032.074,15</u>
4.1. Gautinų sumų iš atskaitingų asmenų įsigijimo savikaina	1.758,23
4.2. Gautinų sumų iš atskaitingų asmenų (spec. atašė) įsigijimo savikaina	17.213,43
4.3. Gautinų palūkanų ir garantinių mokesčių įsigijimo savikaina	9.333.861,69
4.4. Kitų gautinų sumų įsigijimo savikaina	4.302.900,00
4.5. Gautinų grąžintinų finansavimo sumų	

(skolos ES BPD laikotarpio) įsigijimo savikaina	16.541.463,25
4.6. Gautinų grąžintinų finansavimo sumų	
(skolos ES 2007-2013 m. laikotarpio) įsigijimo savikaina	14.439.899,75
4.7. Gautinų grąžintinų finansavimo sumų nuvertėjimas (-)	(25.282.981,53)
4.8. Gautinų palūkanų nuvertėjimas (-)	(4.322.040,67)
4.9. Išieškotinos sumos už padarytą žalą	2521,44
4.10. Išieškotinų sumų už padarytą žalą nuvertėjimas	(2521,44)
5. Gautinų delspinigių balansinė vertė	409,96
5.1. Gautinų delspinigių įsigijimo savikaina	85.900,34
5.2. Gautinų delspinigių nuvertėjimas(-)	(85.490,38)

11 pastaba. Pinigai ir pinigų ekvivalentai

Reikšmingų sumų detalizavimas

1. Pinigai ir pinigų ekvivalentai - 390.673,35

- 1.1. Pinigai banko sąskaitose litais – 362.855,76 litų;
- 1.2. Pinigai banko sąskaitose eurais – 12.572,06 litų;
- 1.3. Pinigai mokėjimo kortelėse litais – 4.585,60 litų;
- 1.4. Pinigai mokėjimo kortelėse eurais – 10.659,93 litų;

12 pastaba. Finansavimo sumos

Informacija apie finansavimo sumas pagal šaltinį, tikslinę paskirtį, jų pokyčius ir likučius per ataskaitinį laikotarpį pateikiama pagal 20-ojo VSAFAS „Finansavimo sumos“ 4 priede nustatytą formą „Finansavimo sumos pagal šaltinį, tikslinę paskirtį ir jų pokyčiai per ataskaitinį laikotarpį“ (4 priedas).

17 pastaba. Trumpalaikiai įsipareigojimai

Reikšmingų sumų detalizavimas

Trumpalaikiai įsipareigojimai	24.132.835,61
1. Mokėtinos subsidijos, dotacijos ir finansavimo sumos	15.756.049,54
1.1. Mokėtinos finansavimo sumos kitiems viešojo sektoriaus subjektams	7.249.664,03
1.2. Mokėtinos finansavimo sumos kontroliuojamiems ne viešojo sektoriaus subjektams	1.182.202,82
2. Mokėtinos finansavimo sumos kitiems subjektams	7.324.182,69
3. Pervestinos sumos į valstybės biudžetą	5.080.540,45
3.1. Pervestinos sumos už turto naudojimą	123,70
3.2. Kitos pervestinos sumos į valstybės biudžetą	4.895.423,80
3.3. Gražintinos finansavimo sumos	184.992,95
4. Mokėtinos sumos, susijusios su vykdoma veikla	3.296.245,62
4.1. Mokėtinos sumos tiekėjams	519.157,39
4.2. Mokėtinos sumos darbuotojams	1.137.106,66
4.3. Sukauptos atostoginių sąnaudos	1.070.291,94
4.4. Sukauptos valstybinio socialinio draudimo įmokų sąnaudos	340.978,16
4.5. Kitos sukauptos sąnaudos	222.457,96
4.6. Kitos mokėtinos sumos (atskaitingi asmenys)	6.253,51

21 pastaba. Pagrindinės veiklos kitos pajamos ir kitos veiklos pajamos

Reikšmingų sumų detalizavimas

1. Pagrindinės veiklos kitos pajamos	192.469,79
1.1. Apskaičiuotos rinkliavų pajamos	14.260,00
1.2. Pervestinos rinkliavų pajamos	(14.260,00)

1.3. Gautinų sumų nuvertėjimo ir nurašymo kompensavimo pajamos	192.469,79
2. Kitos veiklos pajamos	146.467,13
2.1. Apskaičiuotas mokestis už turto nuomą	146.467,13

22 pastaba. Pagrindinės veiklos ir kitos veiklos sąnaudos

Reikšmingų sumų detalizavimas

Nuvertėjimo ir nurašytų sumų sąnaudos	9.985.947,69
1. Nuvertėjimo sąnaudos (gautinų gražintinų sumų nuvertėjimo sąnaudos)	9.985.947,69
Kitos veiklos sąnaudos	98.958,12
1. Ilgalaikio turto nusidėvėjimo ir amortizacijos sąnaudos	98.958,12

23 pastaba. Finansinės ir investicinės veiklos rezultatas

Finansinės ir investicinės veiklos rezultatas – apskaičiuotos palūkanos ir delspinigiai.

25 pastaba. Neapibrėžtieji įsipareigojimai

Ministerijos neapibrėžtieji įsipareigojimai įregistruoti nebalansinėje sąskaitoje, nes nėra tiksliai žinomas įsipareigojimų įvykdymo laikas ir neįmanoma patikimai įvertinti galutinių įsipareigojimų sumų. 2014 m. neapibrėžtieji įsipareigojimai paskutinę ataskaitinio laikotarpio dieną, išskyrus tuos atvejus, kai tikimybė, kad reikės padengti neapibrėžtuosius įsipareigojimus yra maža (mažesnė nei 50 proc.), sudarė 11.167.191,42 litų. Iš jų:

1. Neapibrėžtieji įsipareigojimai neproporcingai sumažinto darbo užmokesčio kompensavimui

Lietuvos Respublikos ūkio ministerija, vadovaudamasi Lietuvos Respublikos Konstitucinio Teismo 2013 m. liepos 1 d. nutarimu „Dėl Lietuvos Respublikos įstatymų nuostatų, kuriomis nustatyti sumažinti valstybės tarnautojų ir teisėjų atlyginimai valstybėje susidarius itin sunkiai ekonominei, finansinei padėčiai, atitikties Lietuvos Respublikos Konstitucijai“, paskaičiavo

valstybės tarnautojų, kuriems už darbą apmokama iš valstybės biudžeto lėšų, neproporcingai sumažinto darbo užmokesčio (atlyginimo) patirtų praradimų sumas už laikotarpį nuo 2009 m. gegužės 1 d. iki 2013 m. rugsėjo 30 d.

Informacija apie lėšų poreikį dėl ekonomikos krizės neproporcingai sumažinto valstybės tarnautojų darbo užmokesčio kompensavimui

Laikotarpis	Nepriskaičiuota darbo užmokesčio dalis, Lt	Darbdavio soc. draudimo įmoka 30,98%, Lt	VISO, Lt
2009 05 01 - 2009 12 31	409.795,31	126.954,59	536.749,90
2010 01 01 - 2010 12 31	792.523,46	245.523,77	1.038.047,23
2011 01 01 - 2011 12 31	959.643,14	297.297,44	1.256.940,58
2012 01 01 - 2012 12 31	971.021,49	300.822,46	1.271.843,95
2013 01 01 - 2013 12 31	840.364,76	260.345,00	1.100.709,76
IŠ VISO:	3.973.348,16	1.230.943,26	5.204.291,42

Neapibrėžtųjų įsipareigojimų dėl darbo užmokesčio kompensavimo grupė – kompensacijos darbuotojams, neapibrėžtųjų įsipareigojimų pobūdis – ilgalaikis įsipareigojimas, padengimo laiko neapibrėžtumo požymis – kompensavimo mechanizmo teisinio reguliavimo nebuvimas.

2. Neapibrėžtieji įsipareigojimai dėl atlyginimo už visuomenės poreikiams paimamą žemę

Lietuvos Respublikos Vyriausybės 2010-12-01 d. nutarimu Nr. 1708 „Dėl Lietuvos Respublikos Vyriausybės 1998 m. rugpjūčio 5 d. nutarimo Nr. 1013 „Dėl tarptautinio konkurso kauno laisvosios ekonominės zonos geriausiam verslo planui ir zonos statutui parengti bei steigėjų grupei parinkti komisijos sprendimo patvirtinimo“ pakeitimo“ nustatė, kad Ūkio ministerija yra Kauno laisvojoje ekonominėje zonoje esančios žemės paėmimu visuomenės poreikiams suinteresuota institucija ir teisės aktų nustatyta tvarka priima sprendimus dėl šioje zonoje esančios privačios žemės.

Lietuvos apeliacinis teismas 2012-04-03 d. nutartimi konstatavo, kad priėmus Vyriausybės nutarimą Nr. 1708 „Dėl Lietuvos Respublikos Vyriausybės 1998 m. rugpjūčio 5 d. nutarimo Nr. 1013 „Dėl tarptautinio konkurso kauno laisvosios ekonominės zonos geriausiam verslo planui ir zonos statutui parengti bei steigėjų grupei parinkti komisijos sprendimo patvirtinimo“ pakeitimo“,

Kauno apskrities viršininko administracijos ir Nacionalinė žemės tarnybos procesinių teisių perėmėju bylose.

Informacija apie neapibrėžtuosius įsipareigojimus dėl atlyginimo už visuomenės poreikiams paimamą žemę ataskaitinio laikotarpio pabaigai

Eil. Nr.	Galimas lėšų gavėjas	Neapibrėžtųjų įsipareigojimų pobūdis	Galimai reikalinga suma neapibrėžtiesiems įsipareigojimams padengti
1.	A.Mackevičius	Atlyginimas už visuomenės poreikiams paimamą žemę	Ginčijama suma Lietuvos Aukščiausiajame teisme – 769 000 litų.
2.	L. Aleksejevič, V. Aleksejevič, D. Detmanas, L. Detmanienė, Alb. Kazakevičius, Alg. Kazakevičius, K. Kazakevičius, R. Kazakevičius, A. Kliokmanas, I. Kliokmanienė, Z. Kudirkienė, K. A. Mickevičienė, R. Našlėnas, V. Pempienė, A. Skačkovienė, R. Štombergienė.	Atlyginimas už visuomenės poreikiams paimamą žemę	Skirtumas tarp Ūkio ministerijos ir buvusių žemės savininkų teismo prašomos nustatyti žemės vertės ir kitų nuostolių – 1. 906. 900 litų.
3.	E. Miliauskienė	Atlyginimas už visuomenės poreikiams paimamą žemę	Valstybės nustatyta žemės vertė – 1.127.300 litų. Skirtumas tarp Ūkio ministerijos ir žemės savininkės teismo prašomos nustatyti žemės vertės ir kitų nuostolių – 799 700 litų.
4.	E. Stankevičius, N. Stankevičiūtė	Atlyginimas už visuomenės poreikiams paimamą žemę	Valstybės nustatyta žemės vertė – 291.500 litų. Skirtumas tarp Ūkio ministerijos ir žemės savininkų teismo prašomos nustatyti žemės vertės ir kitų nuostolių – 1.068.500 litų.
			Iš viso: 5.962.900 litų



Neapibrėžtųjų įsipareigojimų dėl atlyginimo už visuomenės poreikiams paimamą žemę grupė – kita, neapibrėžtųjų įsipareigojimų pobūdis – ilgalaikis įsipareigojimas, padengimo laiko neapibrėžtumo požymis – žemės paėmimo visuomenės poreikiams procedūroje dalyvaujančių institucijų ir (arba) teismų veiksmai ir ministerijos įtakos šiems veiksams nebuvimas.

26 pastaba. Reikšmingi poataskaitiniai įvykiai, veiklos tęstinumas

Esminių poataskaitinių įvykių, turinčių įtakos ministerijos veiklai, nebuvo. Po finansinių ataskaitų sudarymo datos įvykę nekoreguojantys įvykiai patvirtina ministerijos veiklos tęstinumą.

Europos Sąjungos paramos koordinavimo
departamento direktorė, atliekanti Ūkio ministerijos
kanclerio funkcijas

Finansų ir buhalterinės apskaitos
skyriaus vedėja

Rita Armonienė

Stasė Rimkienė

Aiškinaimo rašto I priedas

7-ojo VSAFAS „Apskaitos politikos, apskaitinių įverčių keitimas ir klaidų taisymas“
7 priedas

(Informacijos apie apskaitos politikos keitimo ir klaidų taisymo įtaką finansinės būklės ataskaitos straipsniams teikimo žemesniojo lygio viešojo sektoriaus subjektų, išskyrus mokesčių fondus ir išteklių fondus, finansinių ataskaitų aiškinamajame rašte forma)

APSKAITOS POLITIKOS KEITIMO IR KLAIDŲ TAISYMO ĮTAKA FINANSINĖS BŪKLĖS ATASKAITOS STRAIPSNIAMS

Eil. Nr.	Straipsniai	Paskutinė praėjusio ataskaitinio laikotarpio diena	Apskaitos politikos keitimo ir klaidų taisymo įtaka		Paskutinė praėjusio ataskaitinio laikotarpio diena, įvertinus apskaitos politikos keitimo ir klaidų taisymo įtaką
			Padidėjimas (+)	Sumažėjimas (-)	
1	2	3	4	5	6=3+4+5
A.	ILGALAIKIS TURTAS	1.266.596.298,52	10.341.116,33	-1.310.224,81	1.275.627.190,04
I.	Nematerialusis turtas	252.143,96			252.143,96
I.1	Pėtros darbai				
I.2	Programinė įranga ir jos licencijos	178.784,95			178.784,95
I.3	Kitas nematerialusis turtas	73.359,01			73.359,01
I.4	Nebaigti projektai ir išankstiniai mokėjimai				
I.5	Prestizas				23.737.208,28
II	Ilgalaikis materialusis turtas	23.737.208,28			
II.1	Žemė				21.117.695,86
II.2	Pastatai	21.117.695,86			706.803,69
II.3	Infrastruktūros ir kiti statiniai	706.803,69			
II.4	Nekilnojamosios kultūros vertybės				
II.5	Mašinos ir įrenginiai				70.542,10
II.6	Transporto priemonės	70.542,10			
II.7	Kilnojamosios kultūros vertybės				1.823.662,23
II.8	Baldai ir biuro įranga	1.823.662,23			4.206,40
II.9	Kitas ilgalaikis materialusis turtas	4.206,40			14.298,00
II.10	Nebaigta statyba ir išankstiniai mokėjimai	14.298,00			0,00
III	Ilgalaikis finansinis turtas	1.242.606.946,28	10.528.593,52	-1.310.224,81	1.251.825.314,99
IV	Kitas ilgalaikis turtas				
B.	BIOLOGINIS TURTAS				
C.	TRUMPALAIKIS TURTAS	50.189.959,83	706.195,52	-39.790,88	50.856.364,47
I.	Atsargos	1.179.048,85			1.179.048,85
I.1	Strateginės ir neliečiamosios atsargos	798.800,00			798.800,00
I.2	Medžiagos, žaliavos ir ūkinis inventorių	380.248,85			380.248,85
I.3	Nebaigta gaminti produkcija ir nebaigtos vykdyti sutartys				
I.4	Pagaminta produkcija, atsargos, skirtos parduoti (perduoti)				
I.5	Ilgalaikis materialusis ir biologinis turtas, skirtas parduoti				
II	Išankstiniai apmokėjimai	29.650.324,42			29.650.324,42
III	Per vienus metus gautinos sumos	16.894.956,77			16.894.956,77
III.1	Gautinos trumpalaikės finansinės sumos				
III.2	Gautini mokesčiai ir socialinės įmokos				
III.3	Gautinos finansavimo sumos	185.164,13			185.164,13
III.4	Gautinos sumos už turto naudojimą, parduotas prekes, turta, paslaugas	118.543,74			118.543,74
III.5	Sukauptos gautinos sumos	2.870.866,43		-39.790,88	2.831.075,55
III.6	Kitos gautinos sumos	13.720.382,47	706.195,52		14.426.577,99
IV	Trumpalaikės investicijos				
V.	Pinigai ir pinigų ekvivalentai	2.465.629,79			2.465.629,79
	IŠ VISO TURTO:	1.316.786.258,35	11.047.311,85	-1.350.015,69	1.326.483.554,51
D.	FINANSAVIMO SUMOS	1.305.509.529,43	1.446.958,66	-387.941,81	1.306.568.546,28
I.	Iš valstybės biudžeto	230.432.540,05			230.432.540,05
II	Iš savivaldybės biudžeto	4.012,00			4.012,00
III	Iš Europos Sąjungos, užsienio valstybių ir tarptautinių organizacijų	1.396.997,09	1.446.958,66	-387.941,81	2.456.013,94
IV	Iš kitų šaltinių	35.559.178,64			35.559.178,64
E.	ĮSIPAREIGIJIMAI	8.390.619,87			8.390.619,87
I.	Ilgalaikiai įsipareigojimai				
I.1	Ilgalaikiai finansiniai įsipareigojimai				
I.2	Ilgalaikiai atidėjiniai				
I.3	Kiti ilgalaikiai įsipareigojimai				
II	Trumpalaikiai įsipareigojimai	8.390.619,87			8.390.619,87
II.1	Ilgalaikių atidėjinių einamųjų metų dalis ir trumpalaikiai atidėjiniai				
II.2	Ilgalaikių įsipareigojimų einamųjų metų dalis				
II.3	Trumpalaikiai finansiniai įsipareigojimai				
II.4	Mokėtinos subsidijos, dotacijos ir finansavimo sumos	286.993,30			286.993,30
II.5	Mokėtinos sumos į Europos Sąjungos biudžetą				
II.6	Mokėtinos sumos į biudžetus ir fondus	5.763.402,81			5.763.402,81
II.6.1	Gražintinos finansavimo sumos	1.214.258,72			1.214.258,72
II.6.2	Kitos mokėtinos sumos biudžetui	4.549.144,09			4.549.144,09
II.7	Mokėtinos socialinės išmokos				
II.8	Gražintini mokesčiai, įmokos ir jų permokos				
II.9	Tiekėjams mokėtinos sumos	202.611,52			202.611,52
II.10	Su darbo santykiais susiję įsipareigojimai	10.502,48			10.502,48
II.11	Sukauptos mokėtinos sumos	2.127.109,76			2.127.109,76
II.12	Kiti trumpalaikiai įsipareigojimai				
F.	GRYNASIS TURTAS	2.886.109,05	9.600.353,19	-962.073,88	11.524.388,36
I.	Dalininkų kapitalas				
II.	Rezervai				
II.1	Tikrosios vertės rezervas				
II.2	Kiti rezervai				
III.	Nuosavybės metodo įtaka	-17.009.036,93	187.477,19	-922.283,00	-17.743.842,74
IV.	Sukauptas perviršis ar deficitas	19.895.145,98	9.412.876,00	-39.790,88	29.268.231,10
IV.1	Einamųjų metų perviršis ar deficitas	-20.840.038,86	9.412.876,00	-39.790,88	-11.466.953,74
IV.2	Ankstesniųjų metų perviršis ar deficitas	40.735.184,84			40.735.184,84
G.	MAŽUMOS DALIS				
	IŠ VISO FINANSAVIMO SUMŲ, ĮSIPAREIGIJIMŲ, GRŪNOJO TURTO IR MAŽUMOS DALIES:	1.316.786.258,35	11.047.311,85	-1.350.015,69	1.326.483.554,51

Ūkio ministerijos
Finansų ir biudžetinės apskaitos
skyriaus vedėja

Stasė Rimkienė

Aiškinaimo rašto 2 priedas

7-ojo VSAFAS „Apskaitos politikos, apskaitinių įverčių keitimas ir klaidų taisymas“

10 priedas

(Informacijos apie apskaitos politikos keitimo ir klaidų taisymo įtaką veiklos rezultatų ataskaitos straipsniams teikimo žemesniojo lygio viešojo sektoriaus subjektų, išskyrus mokesčių fondus ir išteklių fondus (įskaitant socialines apsaugos fondus), finansinių ataskaitų aiškinamajame rašte forma)

APSKAITOS POLITIKOS KEITIMO IR KLAIDŲ TAISYMO ĮTAKA VEIKLOS REZULTATŲ ATASKAITOS STRAIPSNIAMS

Eil. Nr.	Straipsniai	Pastabos Nr.	Prašę ataskaitinis laikotarpis	Apskaitos politikos keitimo ir klaidų taisymo įtaka		Praėjęs ataskaitinis laikotarpis, įvertinus apskaitos politikos keitimo ir klaidų taisymo įtaką
				Padidėjimas (+)	Sumažėjimas (-)	
1	2	3	4	5	6	7=4+5+6
A.	PAGRINDINĖS VEIKLOS PAJAMOS		466.329.763,34	387.941,81	-1.446.958,66	465.270.746,49
I.	FINANSAVIMO PAJAMOS		464.551.716,98	387.941,81	-1.446.958,66	463.492.700,13
I.1.	Iš valstybės biudžeto		47.003.850,08			47.003.850,08
I.2.	Iš savivaldybių biudžetų					0,00
I.3.	Iš ES, užsienio valstybių ir tarptautinių organizacijų lėšų		417.192.840,79	387.941,81	-1.446.958,66	416.133.823,94
I.4.	Iš kitų finansavimo šaltinių		355.026,11			355.026,11
II.	MOKESČIŲ IR SOCIALINIŲ ĮMOKŲ PAJAMOS					
III.	PAGRINDINĖS VEIKLOS KITOS PAJAMOS		1.778.046,36			1.778.046,36
III.1.	Pagrindinės veiklos kitos pajamos		1.798.766,36			1.798.766,36
III.2.	Pervestinių pagrindinės veiklos kitų pajamų suma		-20.720,00			-20.720,00
B.	PAGRINDINĖS VEIKLOS SĄNAUDOS		466.221.460,92	387.941,81	-1.446.958,66	465.162.444,07
I.	DARBO UŽMOKESČIO IR SOCIALINIO DRAUDIMO		17.918.944,76			17.918.944,76
II.	NUSIDĖVĖJIMO IR AMORTIZACIJOS		883.149,55			883.149,55
III.	KOMUNALINIŲ PASLAUGŲ IR RYŠIŲ		636.511,99			636.511,99
IV.	KOMANDIRUOČIŲ		2.169.341,63			2.169.341,63
V.	TRANSPORTO		169.775,21			169.775,21
VI.	KVALIFIKACIJOS KĖLIMO		345.602,58			345.602,58
VII.	PAPRASTOJO REMONTO IR EKSPLOATAVIMO		308.609,16			308.609,16
VIII.	NUVERTĖJIMO IR NURAŠYTŲ SUMŲ		16.291.565,71			16.291.565,71
IX.	SUNAUDOTŲ IR PARDUOTŲ ATSARGŲ SAVIKAINA		432.703,57			432.703,57
X.	SOCIALINIŲ ĮSMOKŲ					
XI.	NUOMOS		53.009,85			53.009,85
XII.	FINANSAVIMO		421.259.717,88	387.941,81	-1.446.958,66	420.200.701,03
XIII.	KITŲ PASLAUGŲ		3.043.170,47			3.043.170,47
XIV.	KITOS		2.709.358,56			2.709.358,56
C.	PAGRINDINĖS VEIKLOS PERVIRŠIS AR DEFICITAS		108.302,42			108.302,42
D.	KITOS VEIKLOS REZULTATAS		92.885,06		-39.790,88	53.094,18
I.	KITOS VEIKLOS PAJAMOS		292.567,86			292.567,86
II.	PERVESTINOS Į BIUDŽETĄ KITOS VEIKLOS PAJAMOS				-39.790,88	-39.790,88
III.	KITOS VEIKLOS SĄNAUDOS		199.682,80			199.682,80
E.	FINANSINĖS IR INVESTICINĖS VEIKLOS REZULTATAS		3.252,56			3.252,56
F.	APSKAITOS POLITIKOS KEITIMO IR ESMINIŲ APSKAITOS KLAIDŲ TAISYMO ĮTAKA		-19.748.214,66			-19.748.214,66
G.	PELNO MOKESTIS					
H.	GRYNASIS PERVIRŠIS AR DEFICITAS PRIEŠ NUOSAVYBĖS METODO ĮTAKĄ		-19.543.774,62	9.412.876,00	-39.790,88	-10.170.689,50
I.	NUOSAVYBĖS METODO ĮTAKA		10.895.683,82	187.477,19	-922.283,00	10.160.878,01
J.	GRYNASIS PERVIRŠIS AR DEFICITAS	I	-8.648.090,80	9.600.353,19	-962.073,88	-9.811,49
I.	TENKANTIS KONTROLIUOJANČIAJAM SUBJEKTUI					
II.	TENKANTIS MAŽUMOS DALIAI					

Ūkio ministerija
Finansų ir biudžetinės apskaitos
skyriaus vedėja

Stasė Rimkienė

Aiškinaimojo rašto 3 priedas

6-ojo VSAFAS „Finansinių ataskaitų aiškinamasis raštas“
3 priedas

INFORMACIJA APIE KONTROLIUOJAMUS, ASOCIJUOTUOSIUS IR KITUS SUBJEKTUS *

Eil. Nr. **	Subjekto tipas ir pavadinimas	Buveinės adresas	Ataskaitinio laikotarpio pabaigoje					Pagrindinė veikla
			Valdomų akcijų (dalininko įnašų) dalis (procentais)	Investicijos dydis nominaliaja verte (Lt)	Dotacijų balansinė vertė	Grynasis ataskaitinio laikotarpio rezultatas, iš viso (Lt)	Nuosavas kapitalas arba grynavasis turtas, iš viso (Lt)	
1	2	3	4	5	6	7	8	9
1.	Kontroliuojamos biudžetinės įstaigos		X	X	X			
1.1.	Valstybinis turizmo departamentas prie Ūkio ministerijos	Švitrigailos g. 11, Vilnius	X	X	X	X	X	Atlieka įstatymų ir kitų teisės aktų jam pavestas turizmo veiklos valdymo funkcijas
1.2.	Įmonių bankroto valdymo departamentas prie Ūkio ministerijos	Gedimino pr. 2/Odminių g. 1-28, Vilnius	X	X	X	X	X	Dalyvauja įgyvendinant politiką įmonių veiklos restruktūrizavimo ir bankroto proceso klausimais
1.3.	Valstybinė ne maisto produktų inspekcija prie Ūkio ministerijos	Žalgirio g. 92, Vilnius	X	X	X	X	X	Užtikrina efektyvią ne maisto produktų rinkos priežiūrą, suderintą su Europos Sąjungos teise
1.4.	Lietuvos metrologijos inspekcija	Tilto g. 17/ Radvilų g. 4, Vilnius	X	X	X	X	X	Teisinė metrologinė priežiūra
1.5.	Nacionalinis akreditacijos biuras	Algirdo g. 31, Vilnius LT-03219	X	X	X	X	X	Įgyvendina Lietuvos Respublikos Vyriausybės politiką akreditacijos srityje

Eil. Nr. **	Subjekto tipas ir pavadinimas	Buveinės adresas	Ataskaitinio laikotarpio pabaigoje					Pagrindinė veikla
			Valdomų akcijų (dalininko įnašų) dalis (procentais)	Investicijos dydis nominaliaja verte (Lt)	Dotacijų balansinė vertė	Grynasis ataskaitinio laikotarpio rezultatas, iš viso (Lt)	Nuosavas kapitalas arba grynasis turtas, iš viso (Lt)	
1.6.	Lietuvos standartizacijos departamentas	T. Kosciuškos g. 30, Vilnius LT-01100	X	X	X	X	X	Dalyvauja formuojant ir įgyvendinant kartu su suinteresuotomis šalimis valstybės politiką standartizacijos srityje
1.7.	Mokslų, inovacijų ir technologijų agentūra	A. Goštauto 12-219, Vilnius	X	X	X	X	X	Nacionalinių ir tarptautinių taikomųjų mokslinių tyrimų, eksperimentinės (technologinės) plėtros ir inovacijų programų administravimas, konkursinių šių programų projektų finansavimas
2.	Kontroliuojamos viešosios įstaigos, nepriskiriamos prie viešojo sektoriaus subjektų							
2.1.	Viešoji įstaiga Lietuvos verslo paramos agentūra	Savanorių pr. 28, Vilnius	100,00	71.639,0		1.105,0	348.913,0	Ūkio ministerijos programų ir ES struktūrinių fondų paramos lėšomis finansuojamų projektų atranka, vertinimas, apskaita ir kontrolė
2.2.	Viešoji įstaiga „Investuok Lietuvoje“	Jogailos g. 4, Vilnius	100,00	245.247,0		-111.439,0	602.959,0	702200 Konsultacinė verslo ir kito valdymo veikla
2.3.	Viešoji įstaiga „Versli Lietuva“	Goštauto g. 40A, Vilnius	100,00	129.200,0		-4.627.466,0	-4.162.358,0	702200 Konsultacinė verslo ir kito valdymo veikla
2.4.	Viešoji įstaiga Telšių apskrities verslo inkubatorius	Sedos g. 34 a, Telšiai	97,60	2.108.350,0		3.344,0	1.833.355,0	Patalpų nuoma, konsultavimas
2.5.	Viešoji įstaiga „Stebėsenos ir prognozių agentūra“	A. Vivulskio g. 13, Vilnius	100,00	3.000,0		-2.023,0	-2.460,0	Socialinių mokslų tyrimieji ir taikomieji darbai

Eil. Nr. **	Subjekto tipas ir pavadinimas	Buveinės adresas	Ataskaitinio laikotarpio pabaigoje					Pagrindinė veikla
			Valdomų akcijų (dalininko įnašų) dalis (procentais)	Investicijos dydis nominaliaja verte (Lt)	Dotacijų balansinė vertė	Grynasis ataskaitinio laikotarpio rezultatas, iš viso (Lt)	Nuosavas kapitalas arba grynavasis turtas, iš viso (Lt)	
2.6.	Viešoji įstaiga CPO LT	Kęstučio 45, Vilnius	100,00	100.000,0		78.960,0	155.124,0	Centralizuotų viešųjų pirkimų vykdymas
2.7.	Viešoji įstaiga KTU regioninis mokslo parkas	K. Petrausko g. 26, Kaunas	80,13	161.350,0		68.875,0	883.634,0	683200 - nekilnojamojo turto tvarkyba už atlygį arba pagal sutartį
	Viso pagal kontroliuojamas viešąsias įstaigas		X	2.818.786,0	0,0	-4.588.644,0	-340.833,0	
3.	Kontroliuojamos viešosios įstaigos, priskiriamos prie viešojo sektoriaus subjektų							
4.	Valstybės ir savivaldybių įmonės***		X	X	X	X	X	
4.1.	VĮ „Visagino energija“	Taikos pr. 26A, Visaginas	100,00	92.156.308,0	87.756.610,0	598.781,0	86.723.983,0	Garo tiekimas ir oro kondicionavimas
	Viso pagal valstybės įmones		X	92.156.308,0	87.756.610,0	598.781,0	86.723.983,0	
5.	Kontroliuojamos akcinės ir uždarosios akcinės bendrovės							
5.1.	UAB Lietuvos parodų ir kongresų centras „LITEXPO“	Laisvės pr. 5, Vilnius	98,70	32.876.410,0		3.813.042,0	39.512.775,0	82.30 – Mugių, parodų ir konferencijų rengėjų veikla
5.2.	UAB „Investicijų ir verslo garantijos“	Konstitucijos pr. 7, Vilnius	100,00	30.000.000,0		2.023.423,0	34.923.093,0	Garantijų teikimas kredito įstaigoms už SVV subjektams suteikiamas paskolas
5.3.	UAB „Toksika“	Jočionių 13B, Vilnius	92,50	20.862.922,0		-616.032,0	14.790.106,0	38.22 – Pavojingų atliekų tvarkymas ir šalinimas
5.4.	AB „Giraitės ginkluotės gamykla“	Kauno r. sav, Vėjūkų km., Užliedžių seniūnija	100,00	21.535.200,0		141.403,0	18.876.956,0	Šaudmenų gamyba
5.5.	UAB poilsio namai "Baltija"	S.Dariaus ir Girėno g. 20, Palanga	100,00	21.510.833,0		-752.154,0	17.423.286,0	Viešbučių ir specialaus apgyvendinimo paslaugų teikimas, konferencijų ir seminarijų organizavimas

Eil. Nr. **	Subjekto tipas ir pavadinimas	Buveinės adresas	Ataskaitinio laikotarpio pabaigoje					Pagrindinė veikla
			Valdomų akcijų (dalininko įnašų) dalis (procentais)	Investicijos dydis nominaliaja verte (Lt)	Dotacijų balansinė vertė	Grynasis ataskaitinio laikotarpio rezultatas, iš viso (Lt)	Nuosavas kapitalas arba grynasis turtas, iš viso (Lt)	
5.6.	AB Vilniaus metrologijos centras	S.Dariaus ir Girėno g. 23, Vilnius	100,00	8.195.737,0		223.918,0	8.702.970,0	Igyvendina metrologinio laidavimo politika
5.7.	AB Kauno metrologijos centras	E. Ožėskienės g. 25, Kaunas	100,00	4.094.335,0		41.860,0	4.141.068,0	Igyvendina metrologinio laidavimo politika
5.8.	AB Panevėžio metrologijos centras	Liepų al. 22, Panevėžys	100,00	801.100,0		24.817,0	1.224.290,0	Igyvendina metrologinio laidavimo politika
5.9.	AB Klaipėdos metrologijos centras	Tomo g. 24, Klaipėda	100,00	2.511.800,0		803,0	2.635.147,0	Igyvendina metrologinio laidavimo politika
5.10.	AB Šiaulių metrologijos centras	Sodo g. 2C, Šiauliai	100,00	1.454.300,0		9.926,0	1.431.514,0	Igyvendina metrologinio laidavimo politika
	Viso pagal akcines bendroves ir uždarąsias akcines bendroves		X	143.842.637,0	0,0	4.911.006,0	143.661.205,0	
6.	Asocijuotieji subjektai							
6.1.	Viešojo įstaiga Lietuvos inovacijų centras	T. Ševčenkos g. 13, Vilnius	37,50	7.500,0		16.951,0	425.122,0	Inovacijų paramos paslaugų teikimas
6.2.	Viešojo įstaiga Šiaulių verslo inkubatorius	Aušros al. 66a, Šiauliai	88,18	2.285.000,0		-47.092,0	2.148.384,0	68.20 - Nekilnojamo turto, priklausancio nuosavybės teise, nuoma
6.3.	Viešojo įstaiga Verslininkų namai	Muitinės g. 13A, Kaunas	86,93	26.600,0		7.378,0	59.667,0	Suaugusių švietimas, konsultacinė veikla
6.4.	Viešojo įstaiga Kazlų Rūdos verslo inkubatorius	S. Daukanto g. 19, Kazlų Rūda	70,59	480.136,0		-738,0	425.326,0	Nekilnojamojo turto nuoma, konsultacinė valdymo veikla
6.5.	Viešojo įstaiga "Šakių verslo informacijos centras"	Bažnyčios g. 4-101, Šakiai	78,93	112.400,0		-30.328,0	87.087,0	Konsultacinė verslo ir kito valdymo veikla
6.6.	Viešojo įstaiga Kaišiadorių turizmo ir verslo informacijos centras	Gedimino g. 48, Kaišiadorys	46,04	51.294,0		1.636,0	133.526,0	70.22 - Konsultacinė verslo ir kito valdymo veikla
6.7.	Viešojo įstaiga Pakruojo verslo informacijos centras	Pergalės g. 1, Pakruojis	86,59	39.330,0		-2.021,0	52.239,0	70.22 - Konsultacinė verslo ir kito valdymo veikla

Eil. Nr. **	Subjekto tipas ir pavadinimas	Buveinės adresas	Ataskaitinio laikotarpio pabaigoje					Pagrindinė veikla
			Valdomų akcijų (dalininko įnašų) dalis (procentais)	Investicijos dydis nominaliaja verte (Lt)	Dotacijų balansinė vertė	Grynasis ataskaitinio laikotarpio rezultatas, iš viso (Lt)	Nuosavas kapitalas arba grynasis turtas, iš viso (Lt)	
6.8.	Viešoji įstaiga Klaipėdos mokslo ir technologijų parkas	Herkaus Manto g. 84, Klaipėda	90,91	150.000,0		-83.899,0	1.225.485,0	683200 – nekilnojamojo turto tvarkyba už atlygį arba pagal sutartį
6.9.	Viešoji įstaiga "Kauno aukštųjų ir informacinių technologijų parkas"	Breslaujos g. 3, Kaunas	95,47	632.660,0		589,0	411.191,0	Paslaugos verslui, tyrimų rezultatų komercializavimas
6.10.	Viešoji įstaiga "Ignalinos atominės elektrinės regiono plėtros agentūra"	Ateities g. 23, Visaginas	40,00	2.000,0		-57.260,0	22.625,0	741400 Konsultacinė verslo ir valdymo veikla
6.11.	Viešoji įstaiga Šiaurės miestelio technologijų parkas	J. Galvydžio g. 5/Žygio 96, Vilnius	96,28	647.633,0		0,0	718.934,0	683200 - nekilnojamojo turto tvarkyba už atlygį arba pagal sutartį, 70.22 - konsultacinė verslo ir valdymo veikla
6.12.	Viešoji įstaiga Rietavo verslo informacijos centras	Oginskių g. 8, Rietavas	84,72	58.240,0		634,0	108.688,0	70.22 - konsultacinė veikla ir kita valdymo veikla
6.13.	Viešoji įstaiga Šiaulių rajono turizmo ir verslo informacijos centras	J. Basanavičiaus g. 7, Kursėnai	87,50	38.500,0		3.241,0	26.523,0	70.22 - Konsultacinė verslo ir kito valdymo veikla
6.14.	Viešoji įstaiga Ignalinos atominės elektrinės regiono verslo inkubatorius	Taikos pr. 7, Visaginas	50,00	1.000,0		26.626,0	49.235,0	6820, 7022 - Verslo įmonių inkubavimas, konsultacijų teikimas, mokymų organizavimas
6.15.	Viešoji įstaiga Vilkaviškio turizmo ir verslo informacijos centras	J. Basanavičiaus a. 7, Vilkaviškis	54,59	41.360,0		-5.836,0	265.687,0	Konsultacinė verslo ir valdymo veikla, kelionių agentūrų ir kelionių organizatorių veikla, kitos niekur nepriskirtos turistams teikiamos paslaugos
6.16.	Viešoji įstaiga Joniškio turizmo ir verslo informacijos centras	Žemaičių g. 9, Joniškis	64,12	57.900,0		9.564,0	98.324,0	Konsultacinė verslo ir kito valdymo veikla (70.22)
6.17.	Viešoji įstaiga Skuodo informacijos centras	Vytauto g. 9, Skuodas	90,85	28.800,0		-57.224,0	47.951,0	70.22 - Konsultacinė verslo ir kito valdymo veikla
6.18.	Viešoji įstaiga Kauno regioninis inovacijų centras	L. Sapiegos g. 10, Kaunas	9,09	100,0		-46.608,0	15.461,0	70.22 – Konsultacinė verslo ir kito valdymo veikla

Eil. Nr. **	Subjekto tipas ir pavadinimas	Buveinės adresas	Ataskaitinio laikotarpio pabaigoje					Pagrindinė veikla
			Valdomų akcijų (dalininko įnašų) dalis (procentais)	Investicijos dydis nominaliąja verte (Lt)	Dotacijų balansinė vertė	Grynasis ataskaitinio laikotarpio rezultatas, iš viso (Lt)	Nuosavas kapitalas arba grynasis turtas, iš viso (Lt)	
	Viso pagal asocijuotus subjektus		X	4.660.453,0	0,0	-264.387,0	6.321.455,0	
7.	Kiti subjektai							
7.1.	Administruojami išteklių fondai	X	X	X	X			
7.2.	Administruojami mokesčių fondai	X	X	X	X			
7.3.	Kiti subjektai	X	X	X	X			
7.3.1.	Likviduojama VĮ "Pajūrio vėntrungė"	Taikos per. 28, Klaipėda	100,0	744.327,0		-214.756,0	64.752,0	Veikla nevykdoma
7.3.2.	Bankrutuojanti viešoji įstaiga Alytaus verslo inkubatorius	Merkinės g. 2A, Alytus	99,2	308.678,0		-82.347,0	-90.476,0	Veikla nevykdoma
7.3.3.	Bankrutuojanti UAB Lietuvos tyrimų centras	Gedimino per.2/Odminių g. I, Vilnius	29,49	6.000,0		-133.189,0	-680.473,0	Veikla nevykdoma
7.3.4.	Bankrutuojanti VĮ "Visagino statybinkai"	Druksinių k. Visagino sav.	100,0	5.413.708,0		-94.388,0	-4.731.731,0	Veikla nevykdoma
	Viso pagal kitus subjektus			6.472.713,0		-524.680,0	-5.437.928,0	
	Viso pagal subjektus			249.950.897,0	87.756.610,0	132.076,0	230.927.882,0	

* – pažymėti ataskaitos laukai nepildomi;

** – įtraukiama tiek detalizuojamų eilučių, kiek yra kontroliuojamų, asocijuotųjų ir kitų subjektų;

*** – teikiama informacija apie tas valstybės ar savivaldybės įmones, kuriose viešojo sektoriaus subjektas gyvenkina įmonės savininko teises ir pareigas.

Ūkio ministro
Finansų, Dujų ir energetikos
skyriaus vedėja

Stasė Rimkienė

Ūkio ministerija

(viešojo sektoriaus subjekto arba viešojo sektoriaus subjektų grupės pavadinimas)

188621919, Gedimino pr. 38/2, LT-01104- Vilnius

(viešojo sektoriaus subjekto, parengusio veiklos rezultatų ataskaitą arba konsoliduojamą veiklos rezultatų ataskaitą, kodas, adresas)

Finansavimo sumos pagal šaltinį, tikslinę paskirtį ir jų pokyčiai per ataskaitinį laikotarpį

PAGAL 2014 m. birželio 30 d. DUOMENIS


14.08.18 Nr. _____
(Data)

Eil. Nr.	Finansavimo sumos	Per ataskaitinį laikotarpį											Finansavimo sumų likučis ataskaitinio laikotarpio pradžioje	Finansavimo sumų likučis ataskaitinio laikotarpio pabaigoje
		1	2	3	4	5	6	7	8	9	10	11		
1.	Iš valstybės biudžeto (išskyrus valstybės asignavimams priklausanti finansavimo sumų, gautų / gautinų iš Europos Sąjungos, užsienio valstybių ir tarptautinių organizacijų, dalį):	228.647.039,33	230.432.540,05	32.011.987,73	(15.355.443,00)	24.944.183,37	14.271.437,63	10.873.524,47	698.657,13	14.297.900,86	326.725,37	778.184,23	234.041.664,05	
1.1.	nepiniginiam turtui įsigyti	1.785.500,72	16.727.235,70	16.064.752,03	(15.355.443,00)	24.944.183,37	14.033.302,74	698.657,13	9.177.896,26	189.100,76	767.978,40	231.632.036,91		
1.2.	kitoms išlaidoms kompensuoti						238.134,89	9.975.167,34	5.119.904,60		137.624,61	10.205,83	2.409.627,14	

Eil. Nr.	Finansavimo sumos	Per ataskaitinį laikotarpį										Finansavimo sumų likutis ataskaitinio laikotarpio pabaigoje
		Finansavimo sumų likutis ataskaitinio laikotarpio pradžioje	Finansavimo sumos (gautos), išskyrus neatlygintinai gautą turtą	Finansavimo sumų pergrupavimas	Neatlygintinai gautas turtas	Perduota kitiems viešojo sektoriaus subjektams	Finansavimo sumų sumažėjimas dėl turto pardavimo	Finansavimo sumų sumažėjimas dėl jų panaudojimo savo veiklai	Finansavimo sumų sumažėjimas dėl jų pardavimo ne viešojo sektoriaus subjektams	Finansavimo sumų (grąžintos)	Finansavimo sumų (gautinų) pasikeitimai	
1		3	4	5	6	7	8	9	10	11	12	13
2	Finansavimo sumos	4.012,00										4.012,00
2.1	Iš savivaldybės biudžeto (išskyrus savivaldybės biudžeto asignavimų dalį, gautą iš Europos Sąjungos, užsienio valstybių ir tarptautinių organizacijų):											
2.2	nepiniginiam turtui įsigyti	4.012,00										
2.2	kitoms išlaidoms kompensuoti											
3	Iš Europos Sąjungos, užsienio valstybių ir tarptautinių organizacijų (finansavimo sumų dalis, kuri gaunama iš Europos Sąjungos, neįskaitant finansavimo sumų iš valstybės ar savivaldybės biudžetų ES projektams finansuoti):	1.039.513.799,74	248.711.751,04			69.941.787,28		10.182.984,37	173.631.949,27	3.136.122,37	3.656.706,20	1.034.988.452,75
3.1	nepiniginiam turtui įsigyti	1.023.489.977,13	187.750.061,09	17.941,90		60.846.008,06		8.751.040,67	124.093.871,99	2.302.889,76	2.236.842,95	1.019.430.132,59
3.2	kitoms išlaidoms kompensuoti	16.013.821,61	60.861.689,95	(17.941,90)		9.094.848,22		3.431.943,70	49.539.077,28	753.252,55	1.418.863,25	15.550.320,16
4	Iš kitų šaltinių:	35.559.175,64				4.500.000,00		73,62	2.157.390,00			28.901.718,02
4.1	nepiniginiam turtui įsigyti	29.651.078,64										
4.2	kitoms išlaidoms kompensuoti	5.907.500,00				4.500.000,00		73,62	2.157.390,00			27.484.215,02
5	Iš viso finansavimo sumų:	1.305.509.529,43	281.523.748,77	(15.356.443,00)	24.944.183,37	88.713.194,91		20.858.882,46	190.087.140,13	3.462.847,69	4.433.890,43	1.287.936.843,82

Finansų ir buhalterinės apskaitos skyriaus vedėja
(pareigos)

Slasė Rimkienė
(vardas ir pavardė)



(parašas)